

# Observações

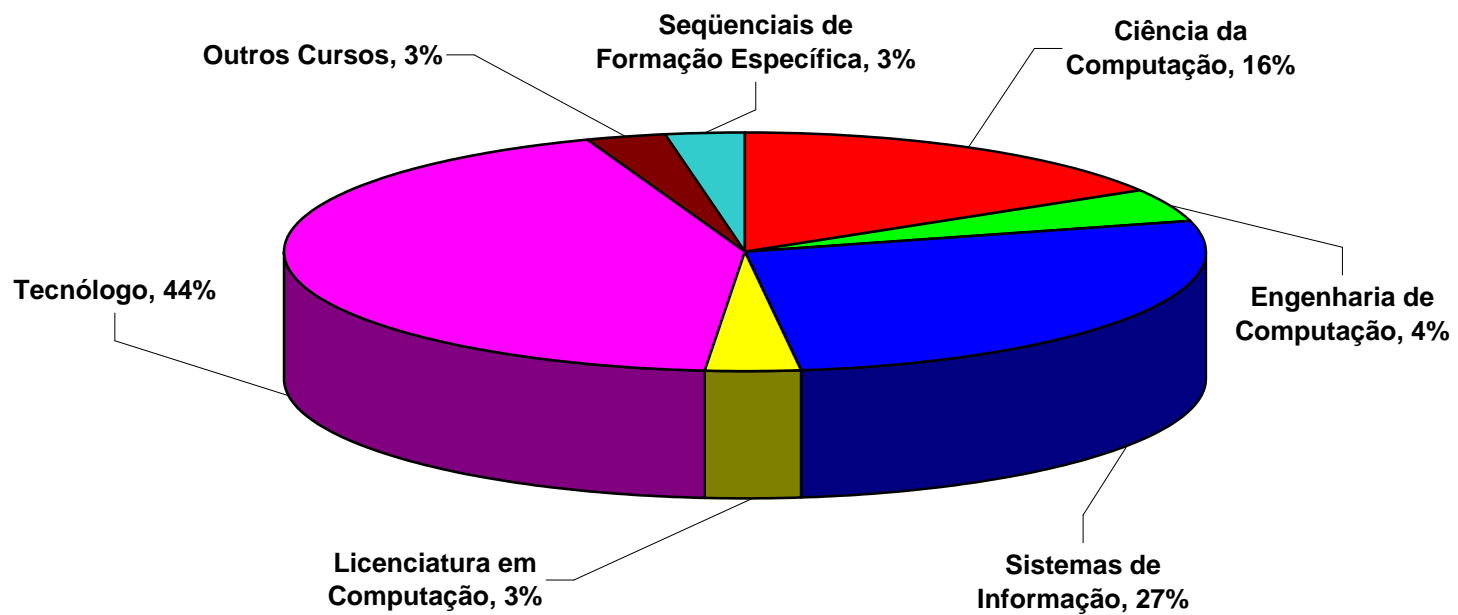
**As estatísticas foram elaboradas com base nos dados do INEP, fornecidos pelas Instituições de Ensino Superior, relativamente ao CENSO 2007**

**As estatísticas refletem o espelho da Educação em Computação visto a partir do ano 2007. Cuidado especial deve ser tomado quando comparar com estatísticas de anos anteriores. De um ano para outro, cursos novos são criados e cursos são extintos.**

**Prof. Daltro José Nunes**

**Distribuição dos Cursos**

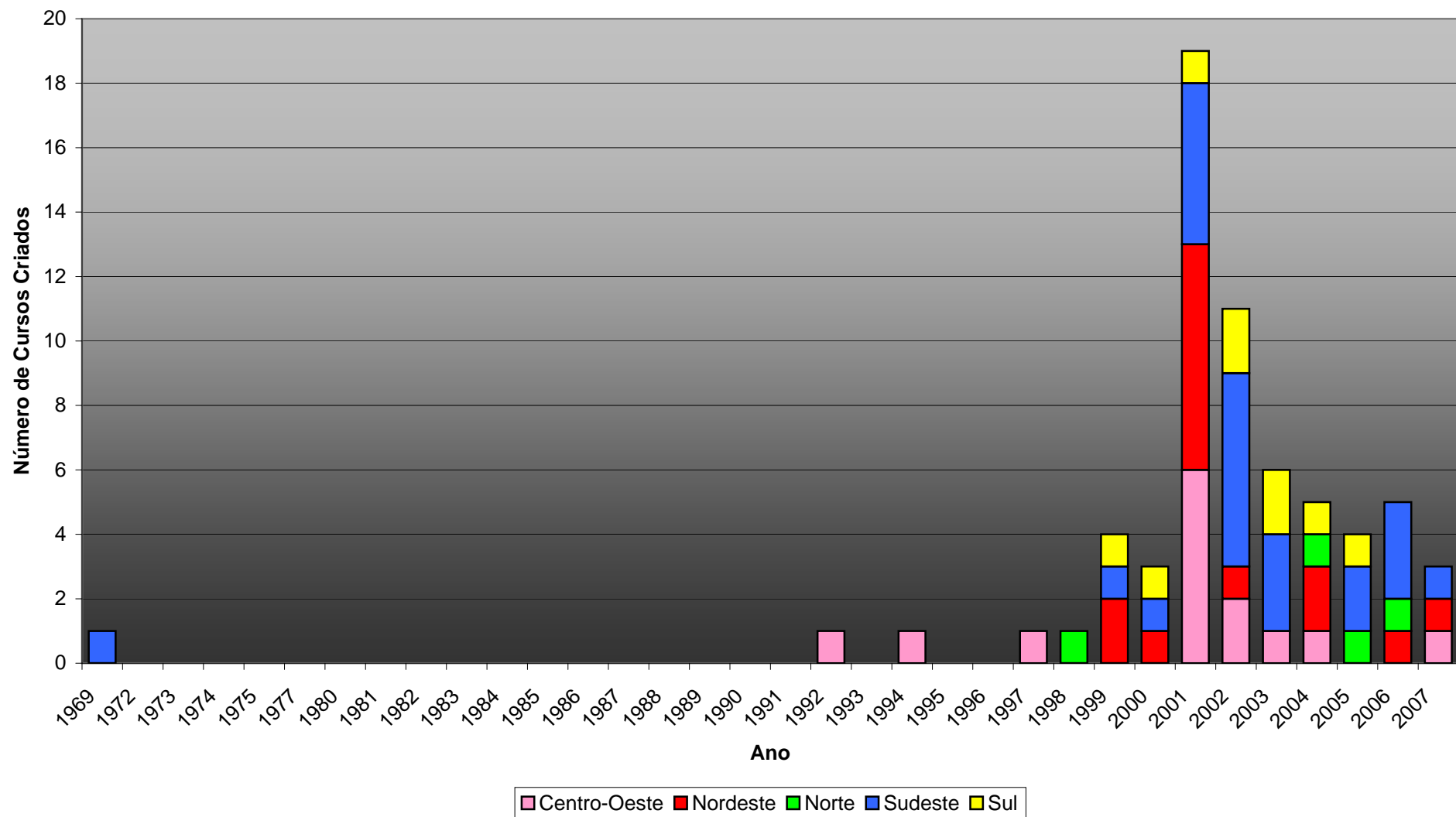
Modalidade de Cursos	Ano		Evolução (%)	Panorama 2007 (%)
	2006	2007		
Ciência da Computação	305	321	5,25	16,47
Engenharia de Computação	77	86	11,69	4,41
Sistemas de Informação	497	529	6,44	27,14
Licenciatura em Computação	70	65	-7,14	3,34
Tecnólogo	681	842	23,64	43,20
Outros Cursos	82	54	-34,15	2,77
Seqüenciais de Formação Específica	52	52	0,00	2,67
<b>Total</b>	<b>1764</b>	<b>1949</b>	<b>10,49</b>	<b>100,00</b>



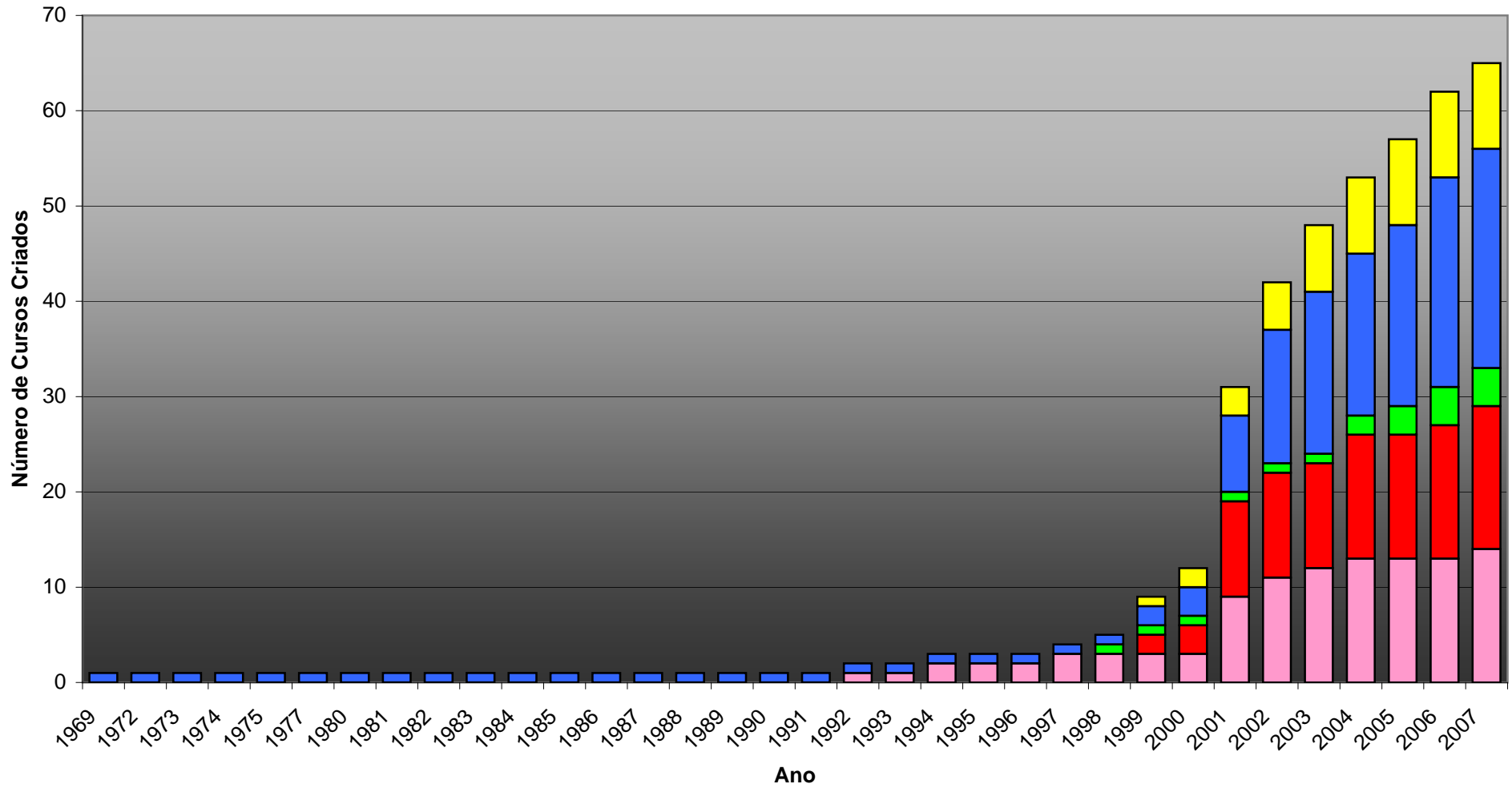
## **Observação sobre os Cursos de Licenciatura em Computação**

**Foram computados todos os cursos de “formação de professores para a área de computação”. Nem todos os cursos possuem a denominação de Licenciatura em Computação.**

## Licenciatura em Computação

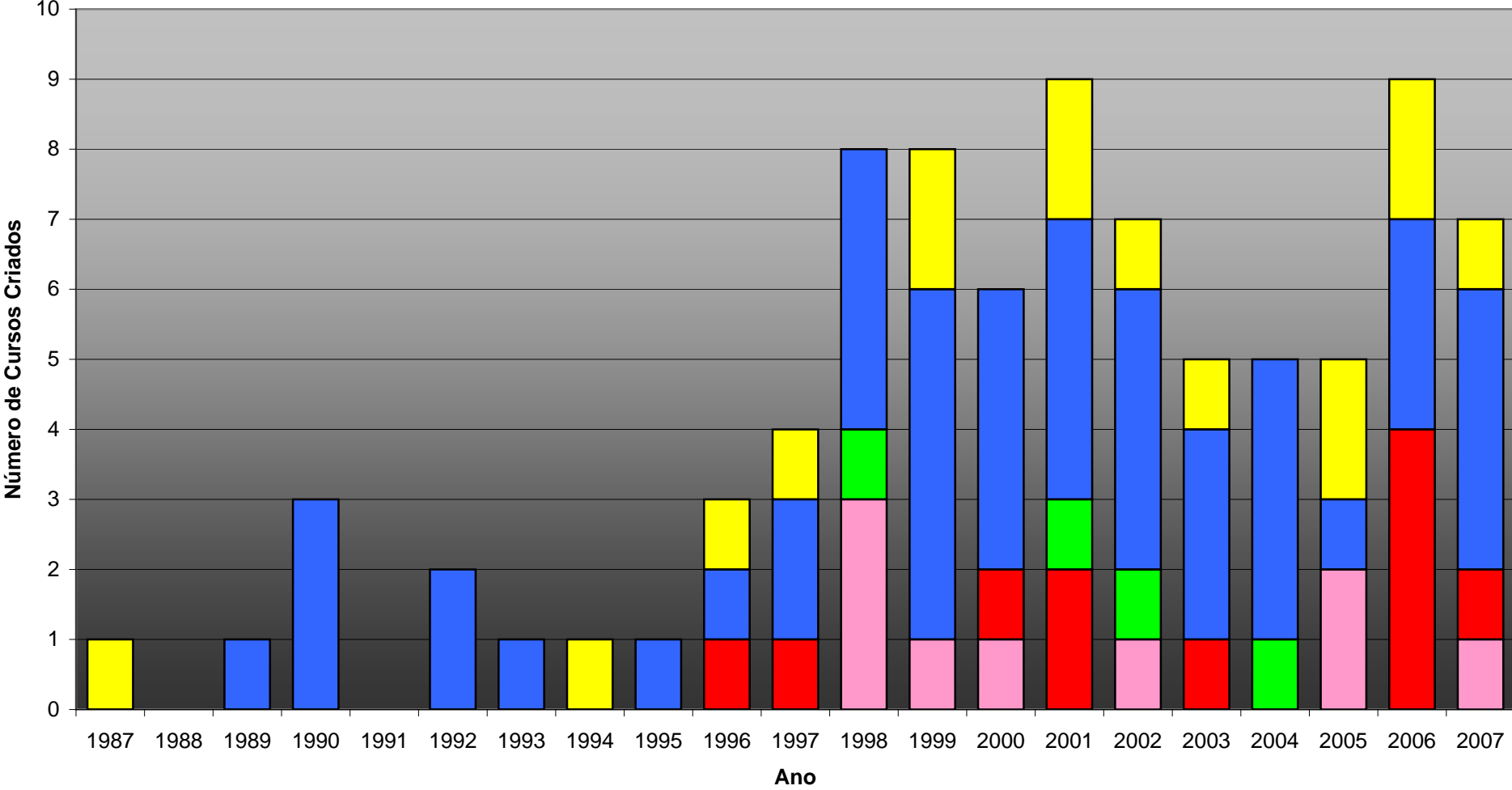


### Licenciatura em Computação (Acumulado)



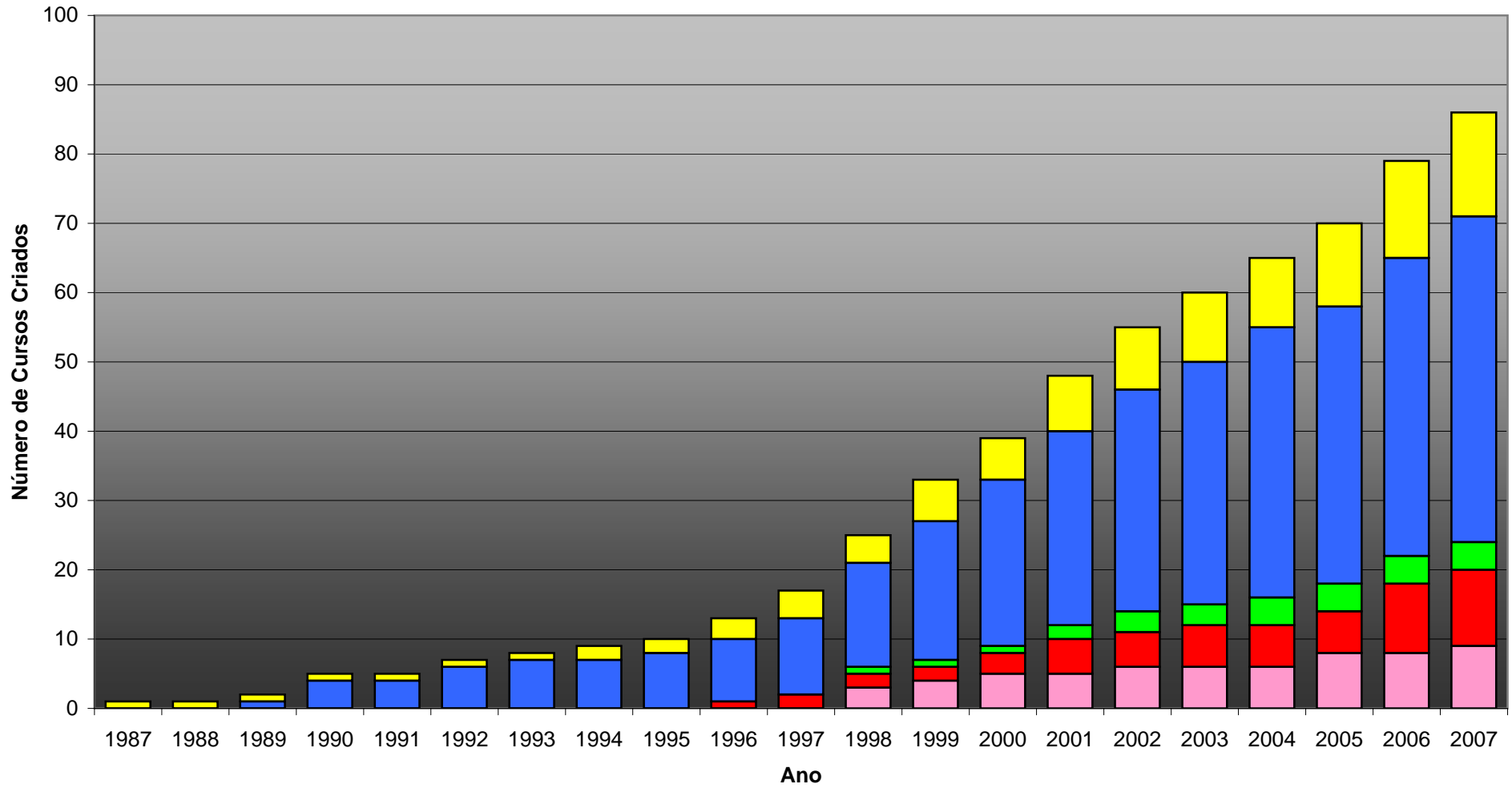
Centro-Oeste Nordeste Norte Sudeste Sul

# Engenharia de Computação



Centro-Oeste Nordeste Norte Sudeste Sul

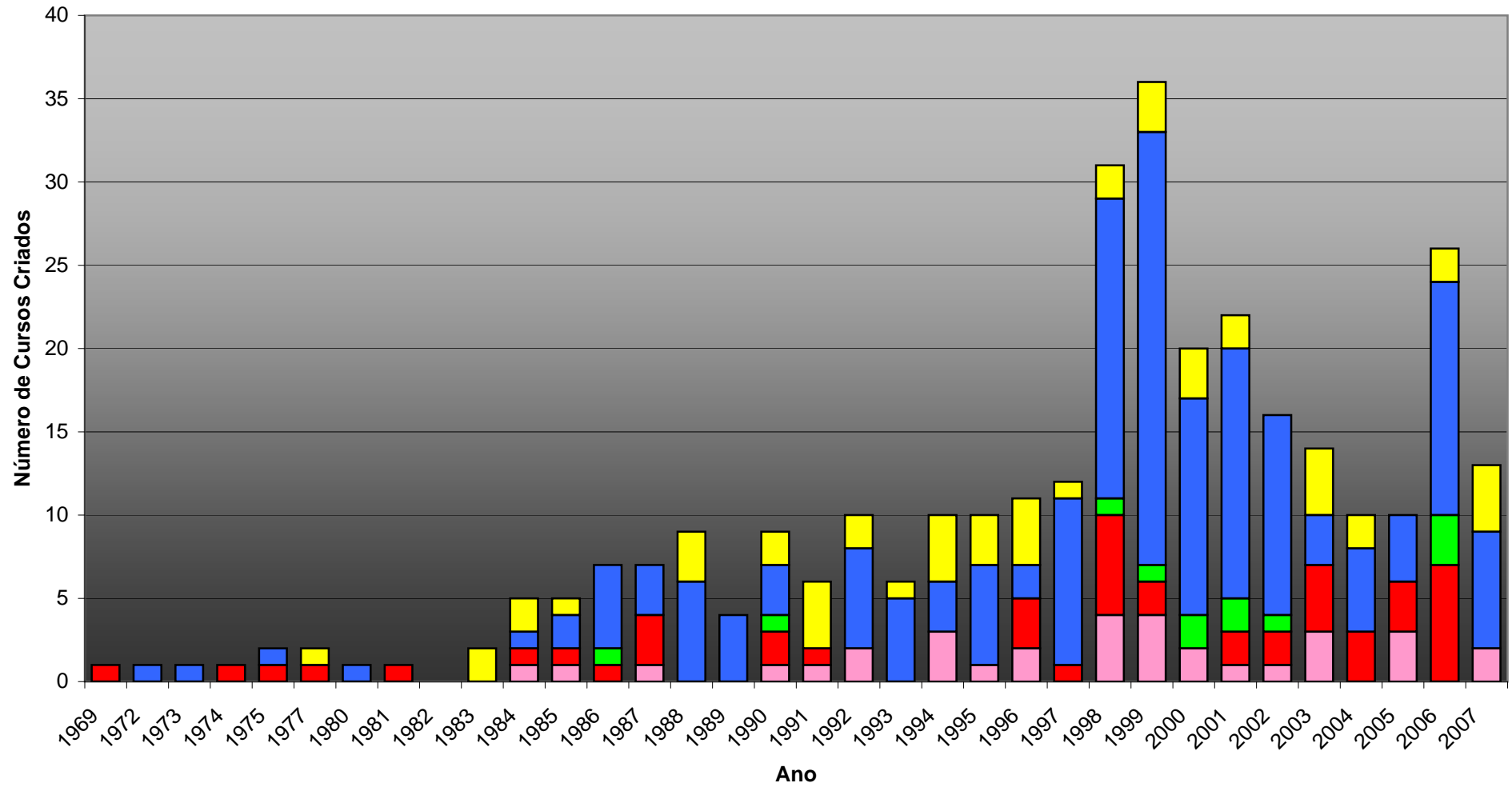
## Engenharia de Computação (Acumulado)



Centro-Oeste Nordeste Norte Sudeste Sul

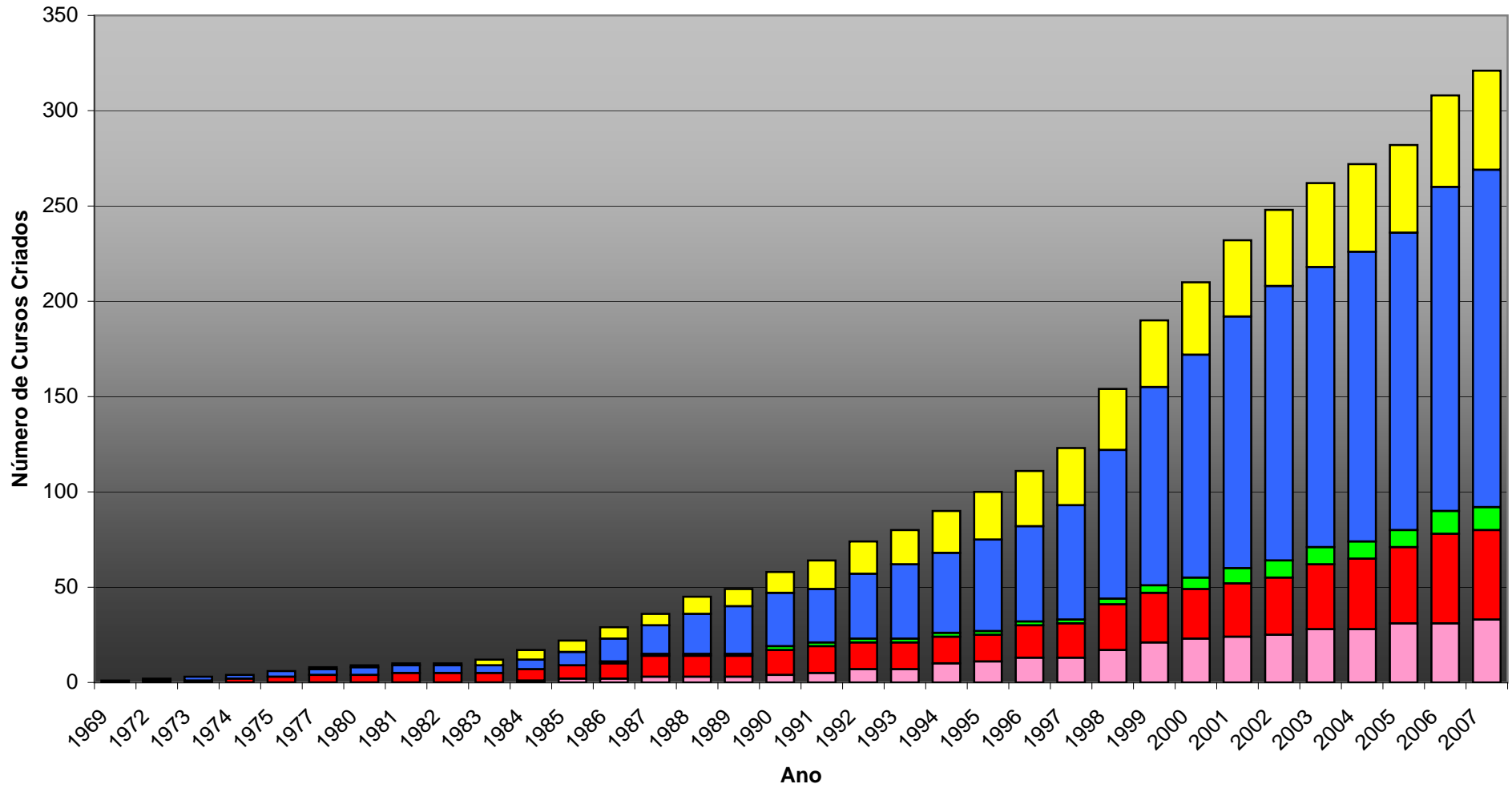


## Ciência da Computação



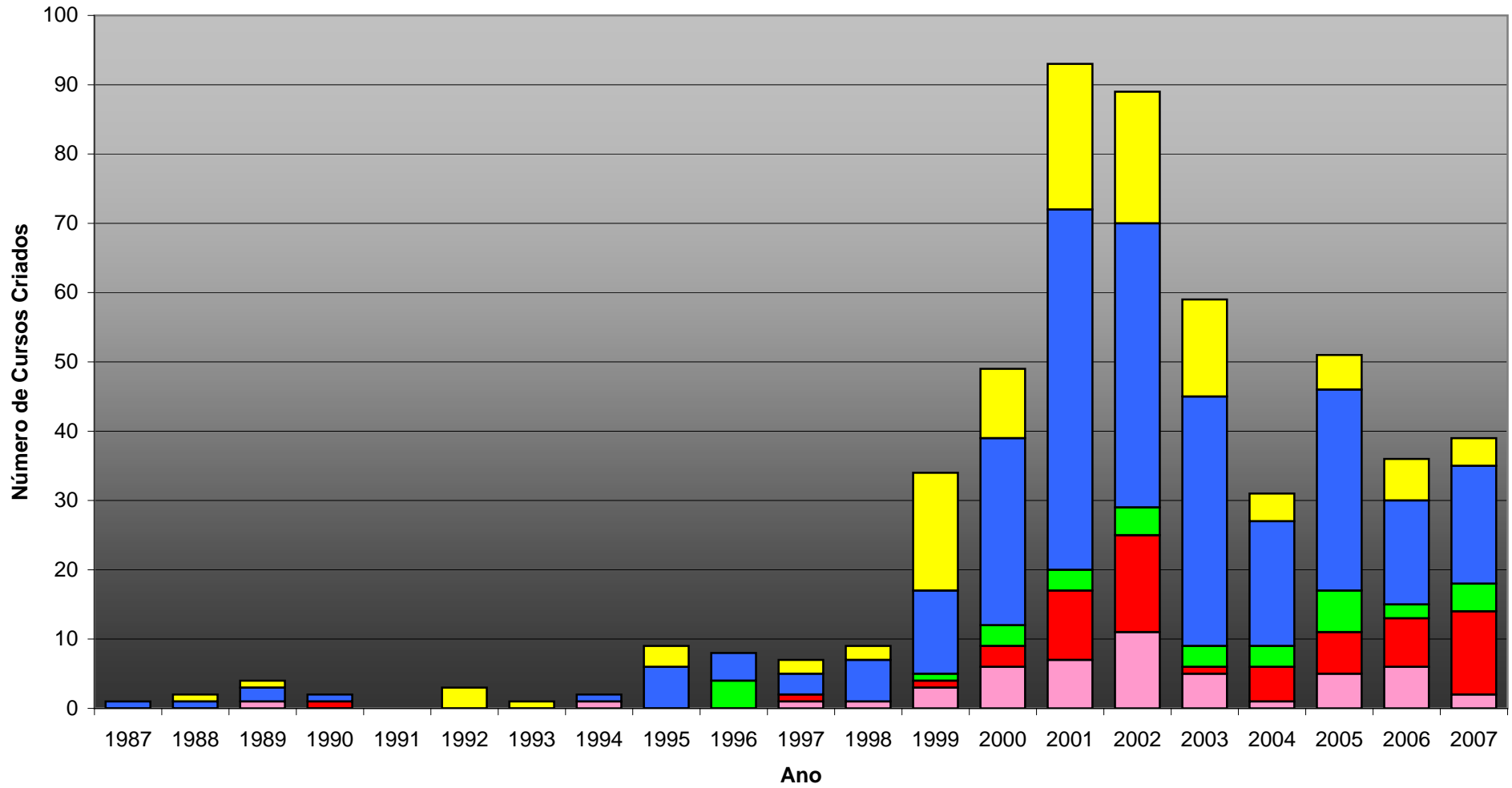
Centro-Oeste Nordeste Norte Sudeste Sul

### Ciência da Computação (Acumulado)



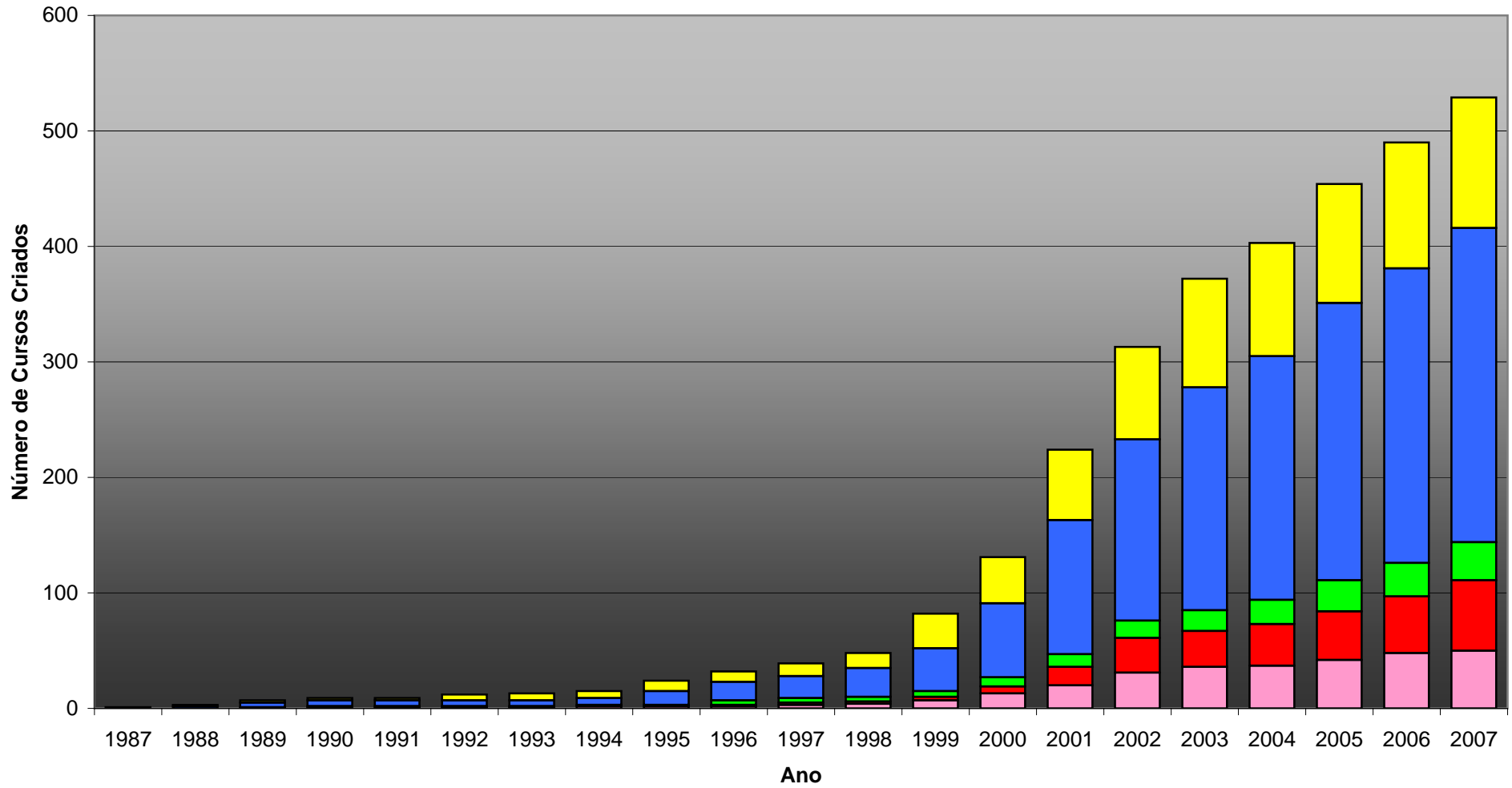
Centro-Oeste Nordeste Norte Sudeste Sul

## Sistemas de Informação



Centro-Oeste Nordeste Norte Sudeste Sul

### Sistemas de Informação (Acumulado)

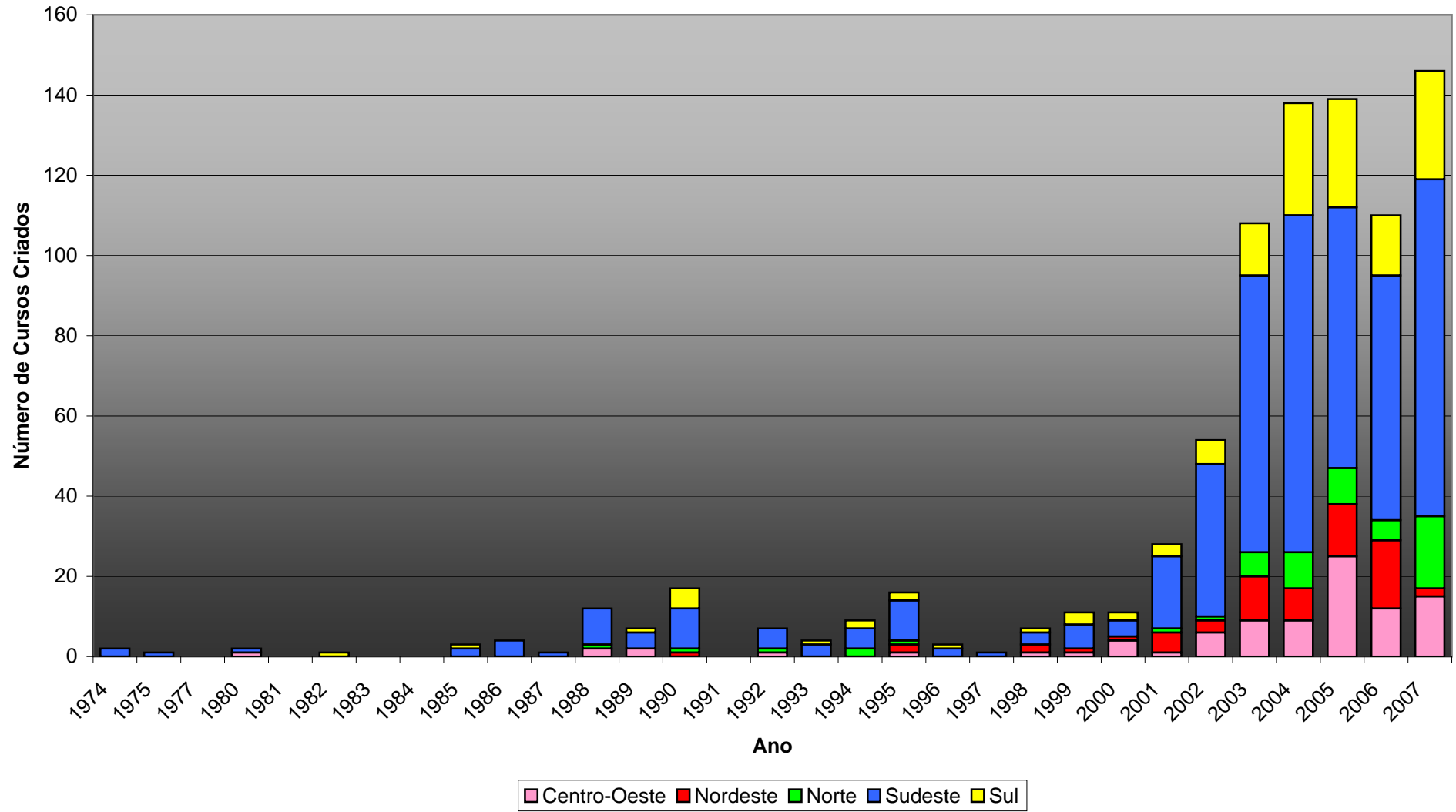


Centro-Oeste Nordeste Norte Sudeste Sul

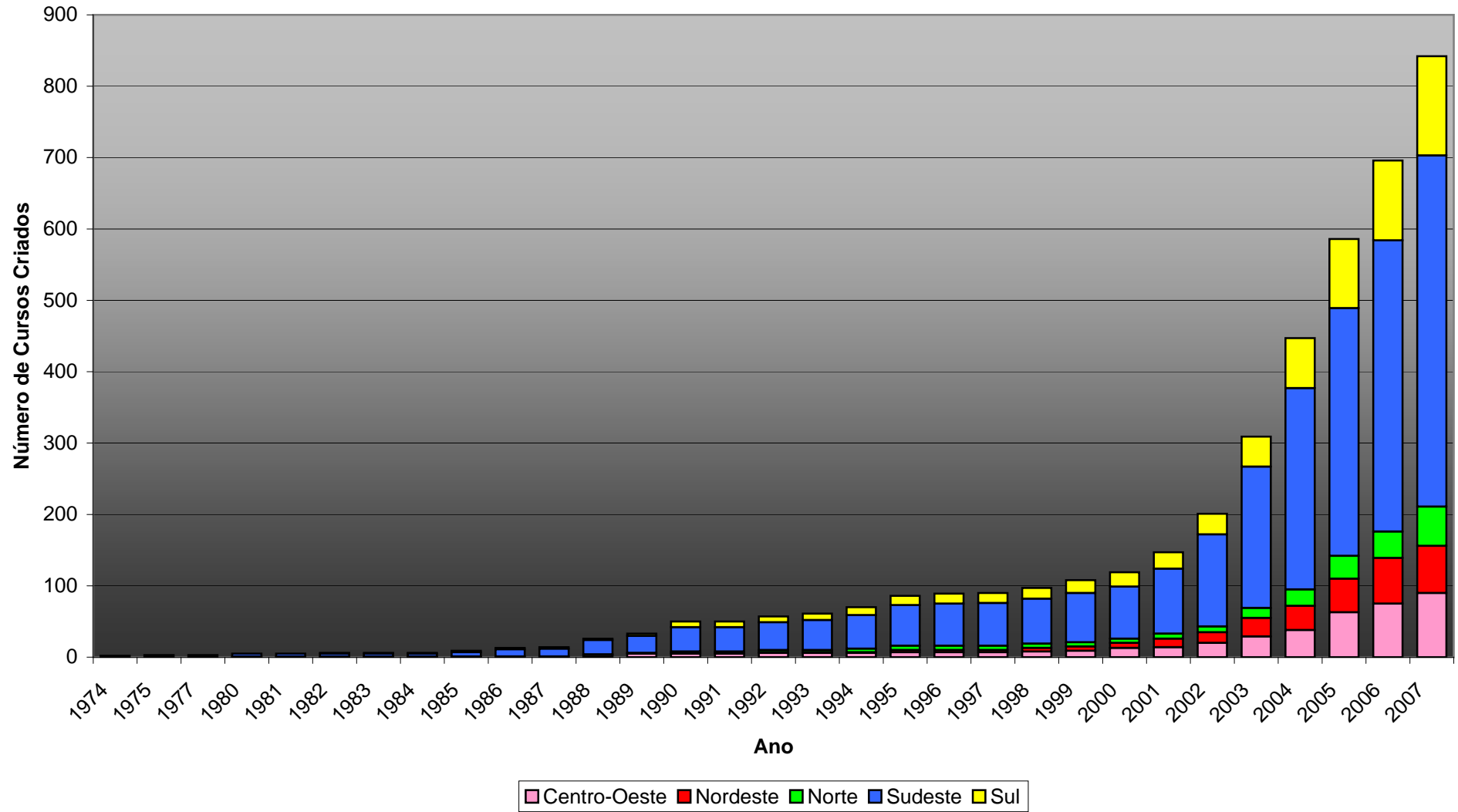
## **Observação sobre os cursos de Tecnologia.**

**Foram computados todos os cursos de Tecnologia da área de Computação com denominações constantes do Catálogo de Cursos de Tecnologia ou que mantém ainda denominações antigas.**

## Tecnólogo



### Tecnólogo (Acumulado)

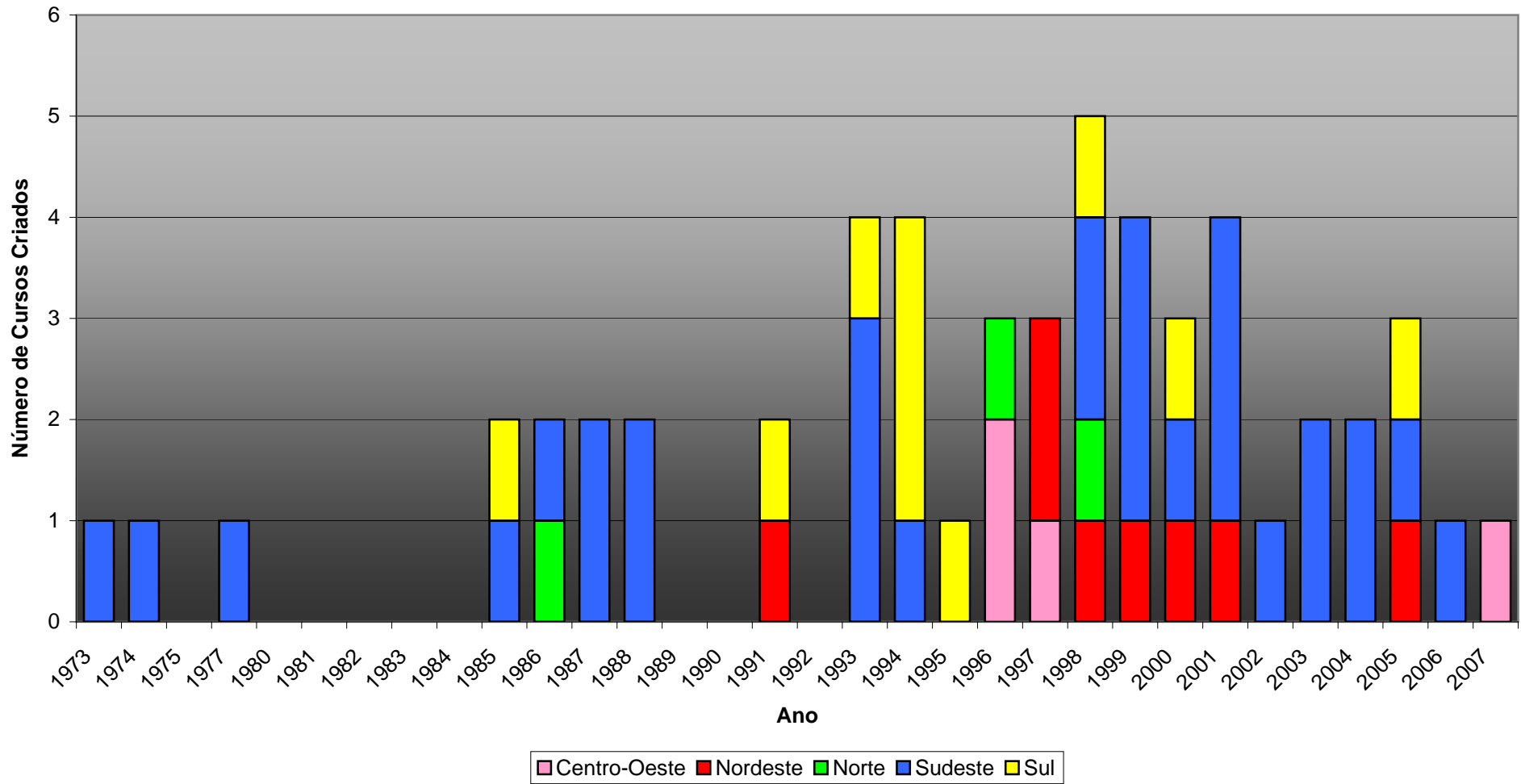


## **Observação sobre os “outros Cursos”**

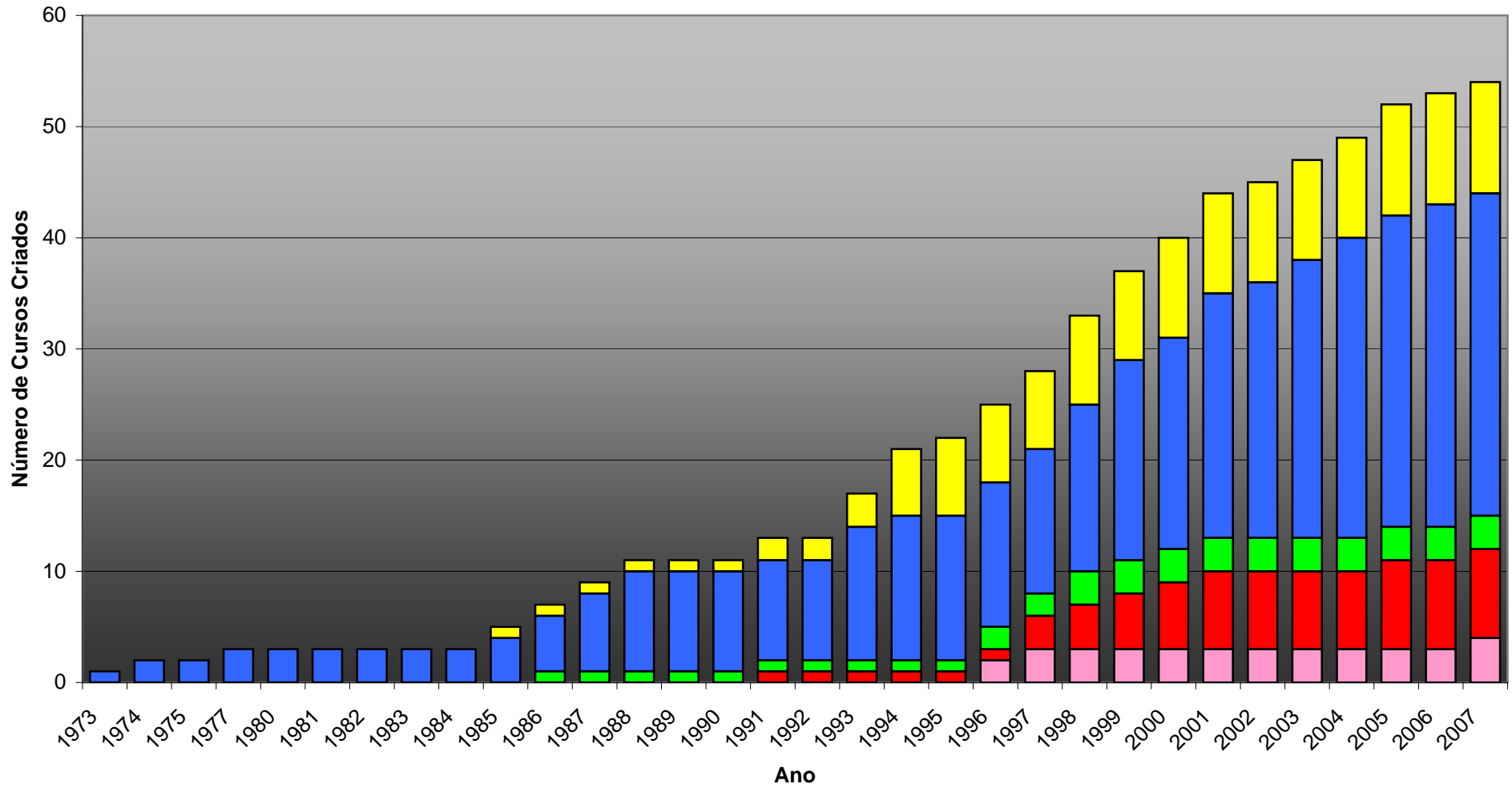
**Foram computados os cursos da área de computação e informática com denominações ainda antigas, incluindo cursos de outras áreas que possuem uma forte ênfase em Computação: Curso de Administração com habilitação em áreas de computação, Matemática Computacional etc.**



**Outros Cursos**  
**Cursos com denominações antigas, Cursos de Mat. Computacional, Cursos com Forte Ênfase em**  
**Computação etc.**

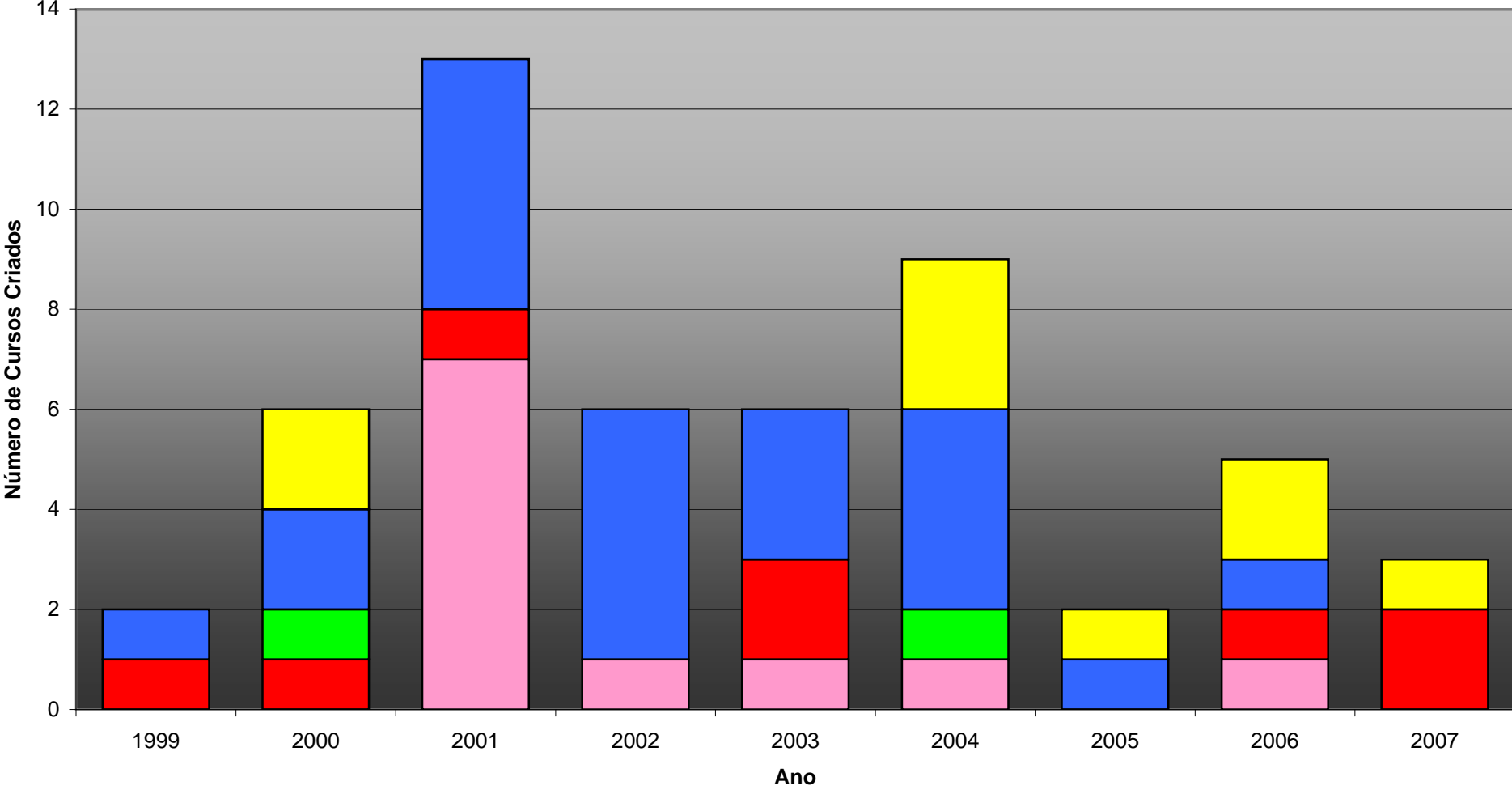


### Outros Cursos (Acumulado)



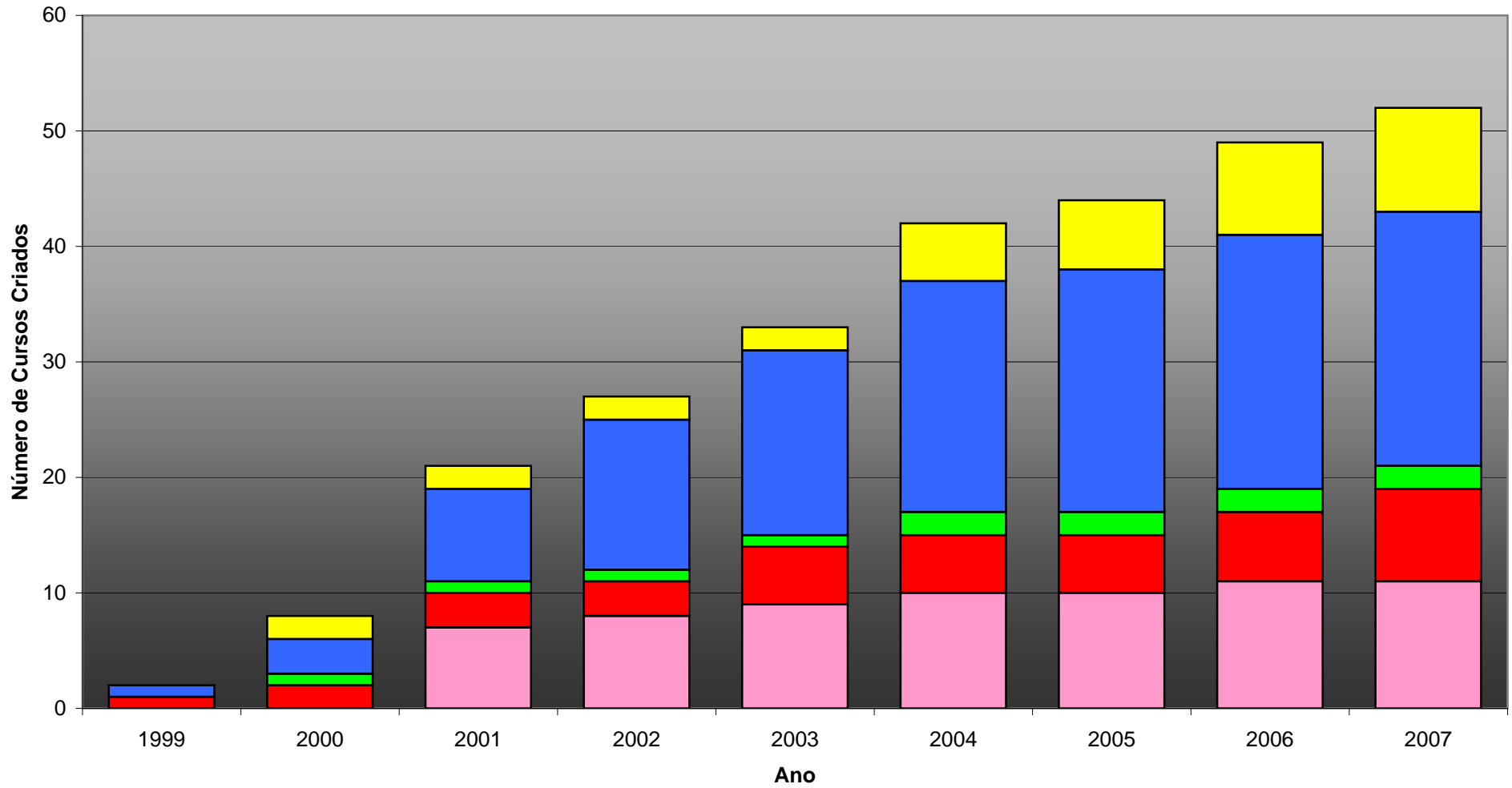
Centro-Oeste Nordeste Norte Sudeste Sul

### Sequenciais de Formação Específica



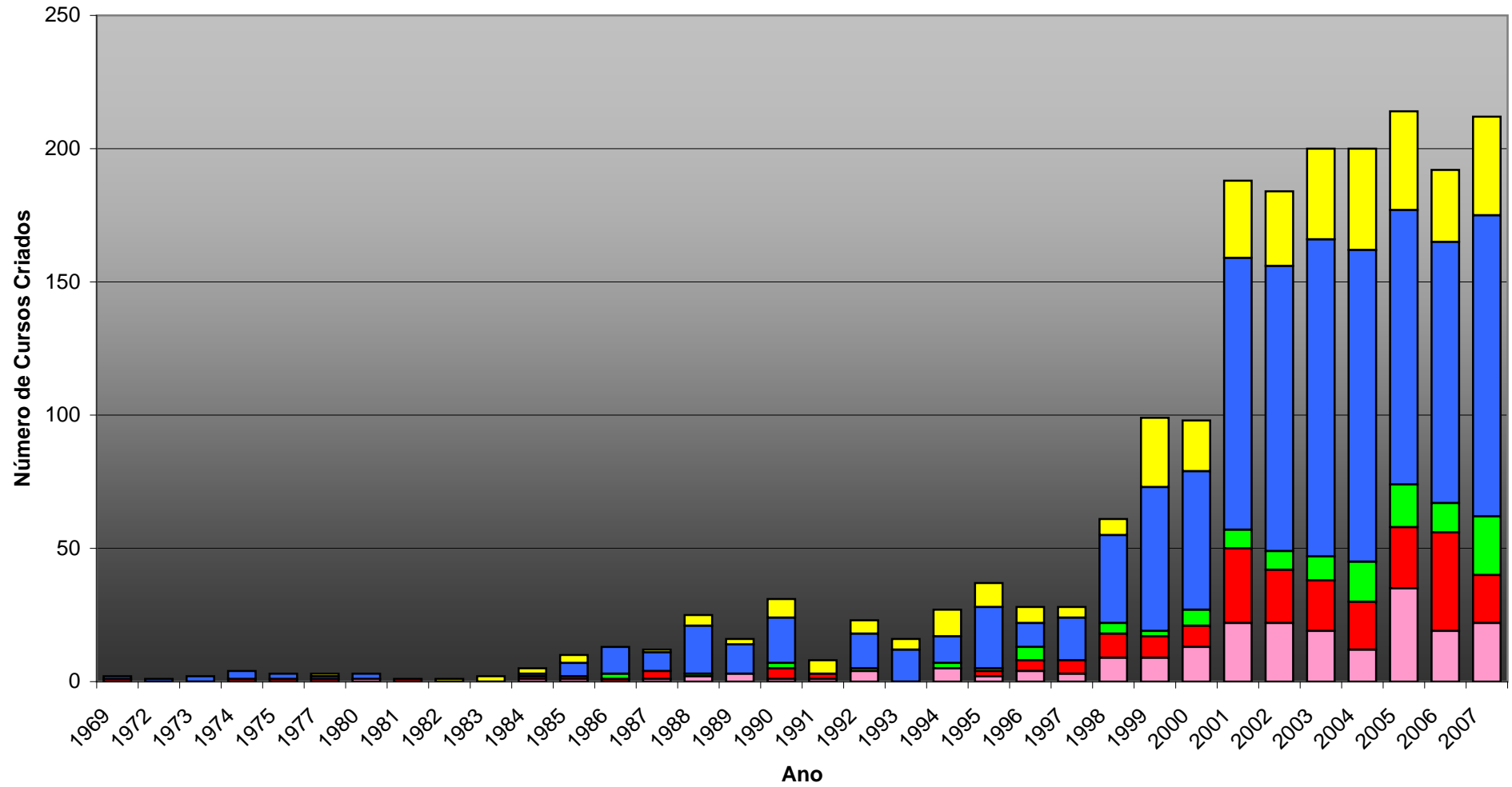
Centro-Oeste Nordeste Norte Sudeste Sul

### Sequenciais de Formação Específica (Acumulado)



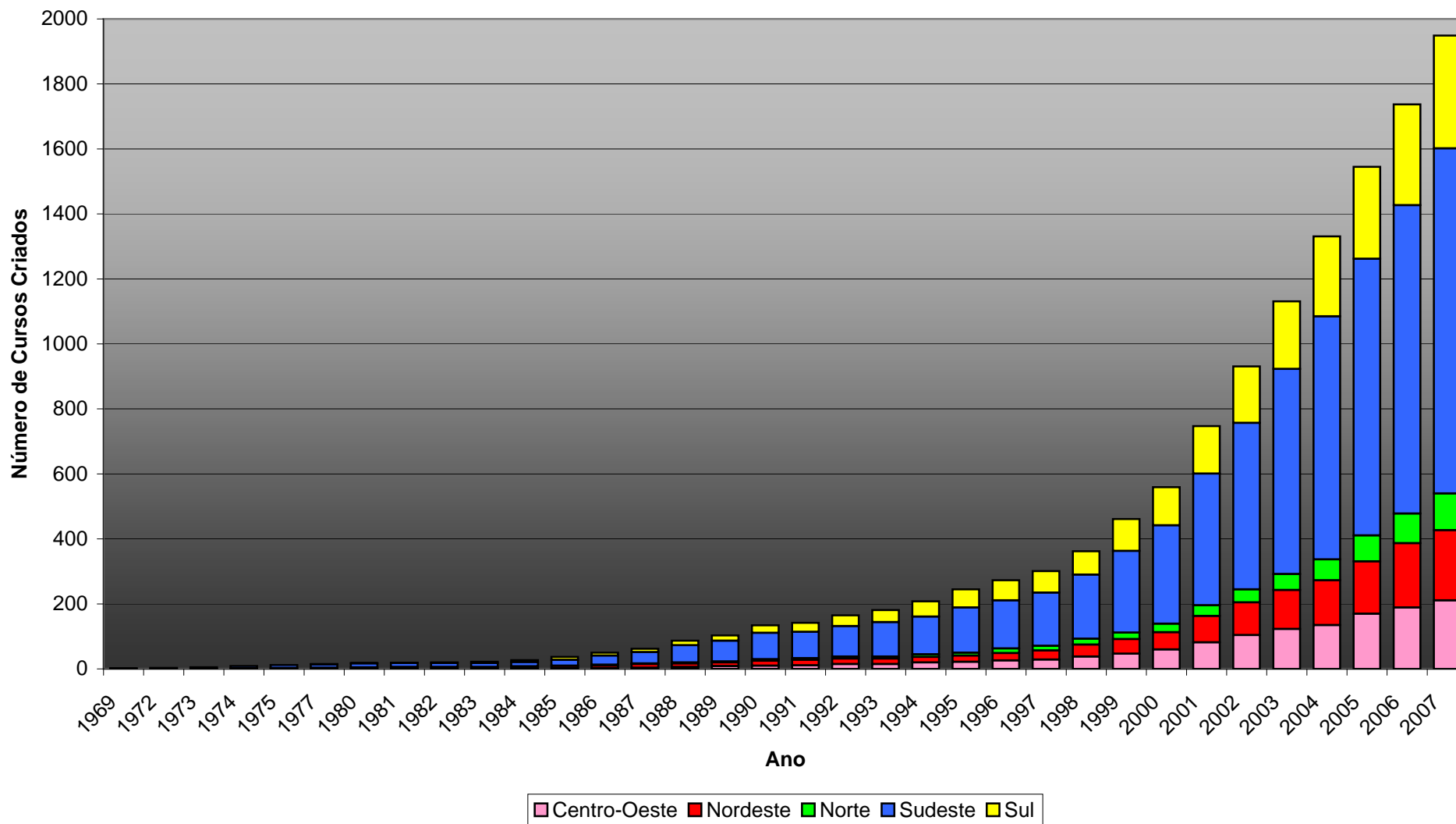
Centro-Oeste Nordeste Norte Sudeste Sul

### Todos os Cursos por Região

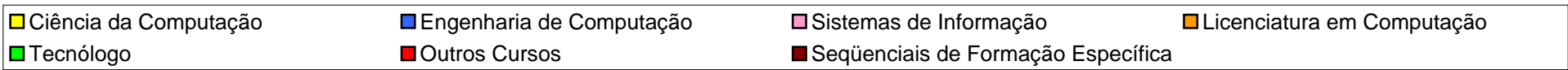
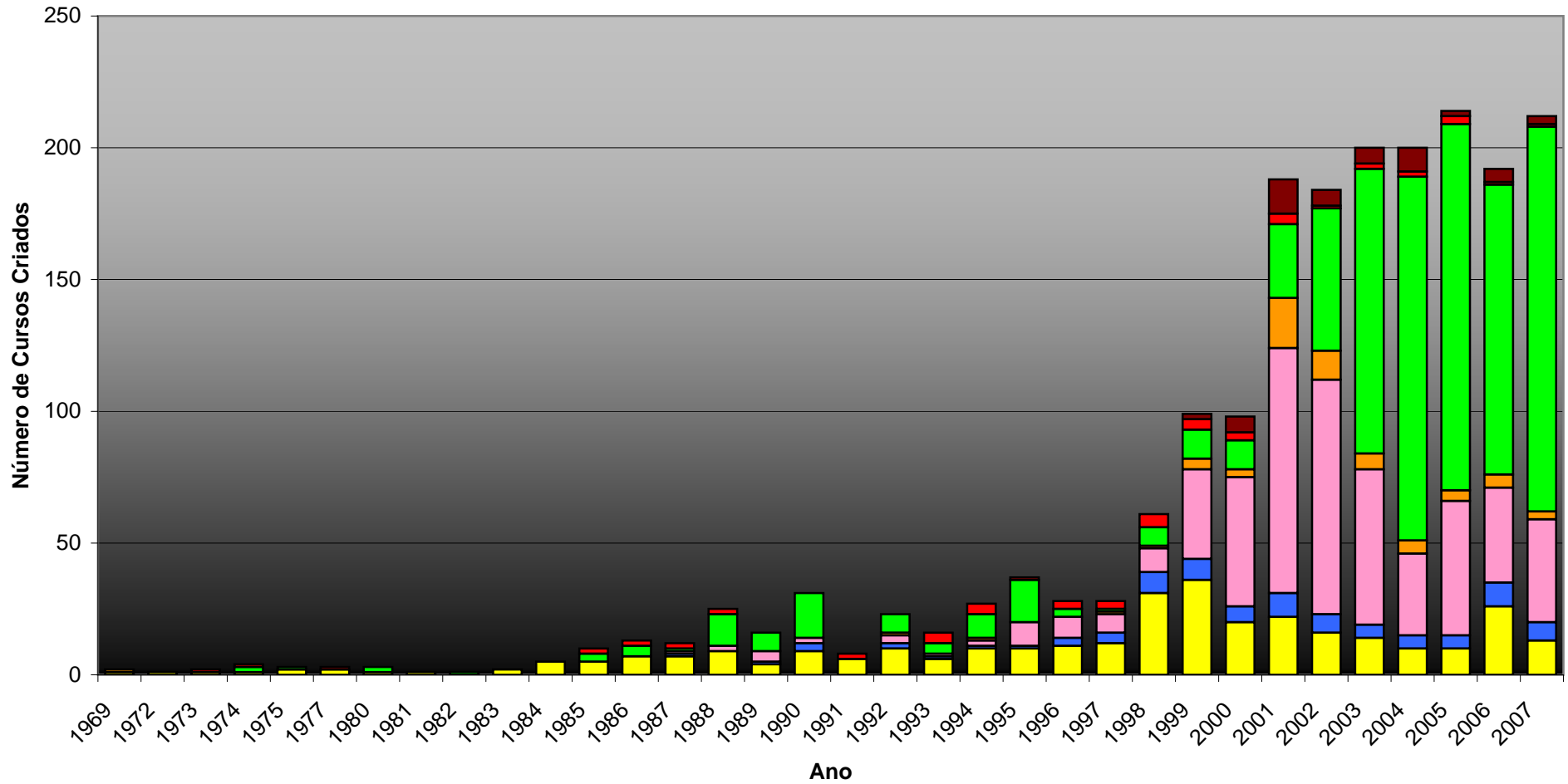


Centro-Oeste Nordeste Norte Sudeste Sul


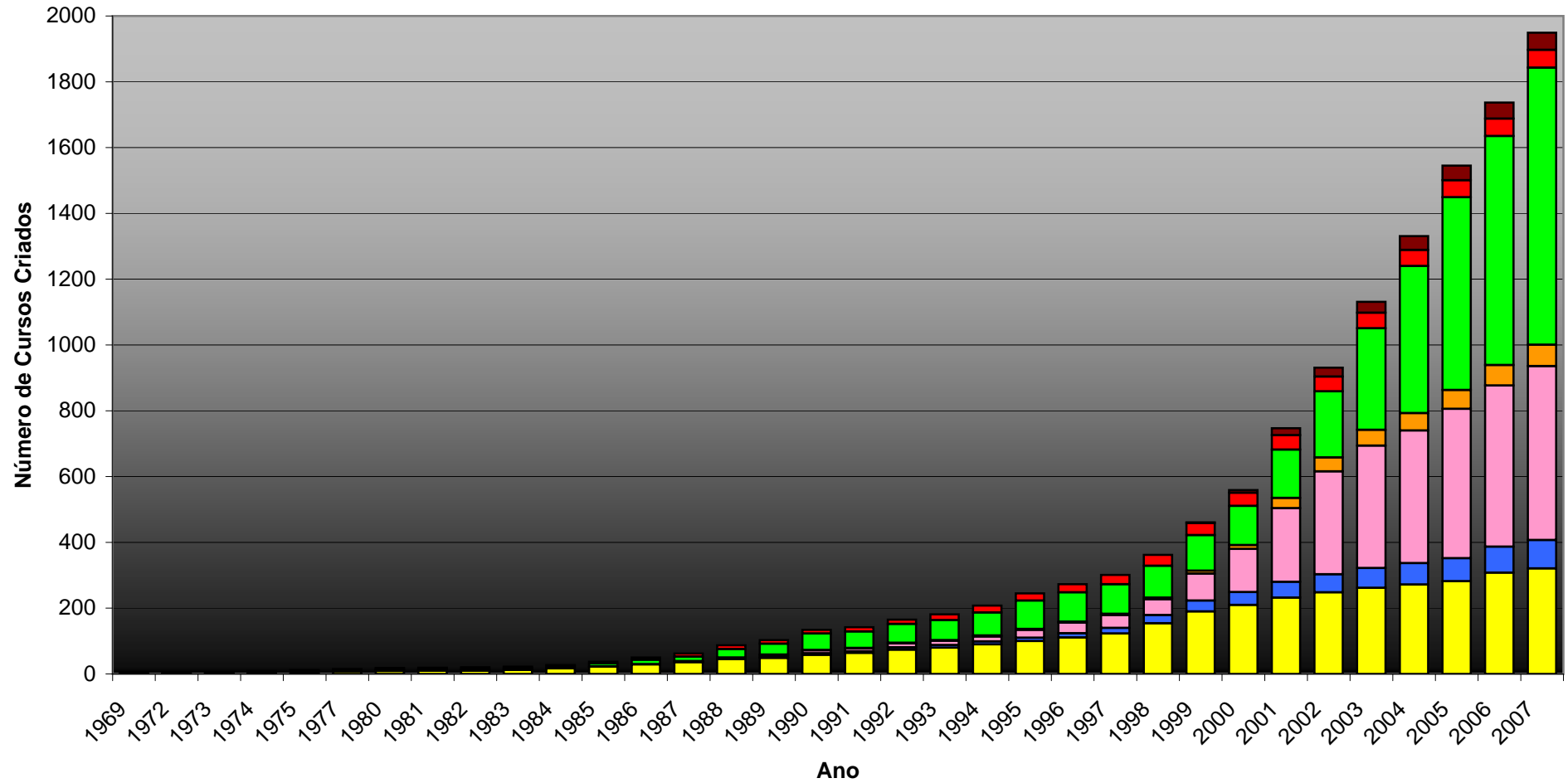
### Todos os Cursos por Região (Acumulado)



Todos os Cursos por Tipo de Curso

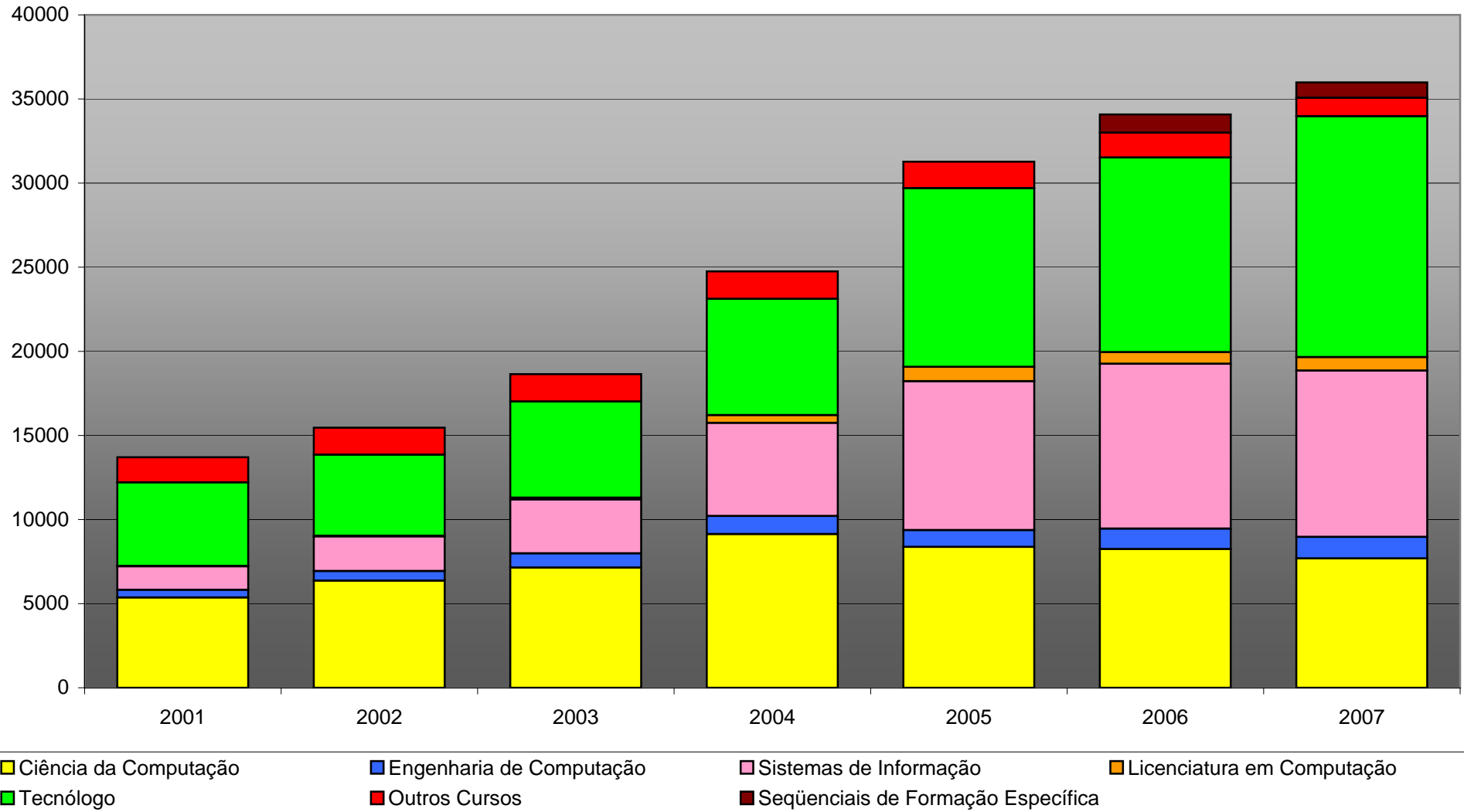


Todos os Cursos por Tipo de Curso (Acumulado)

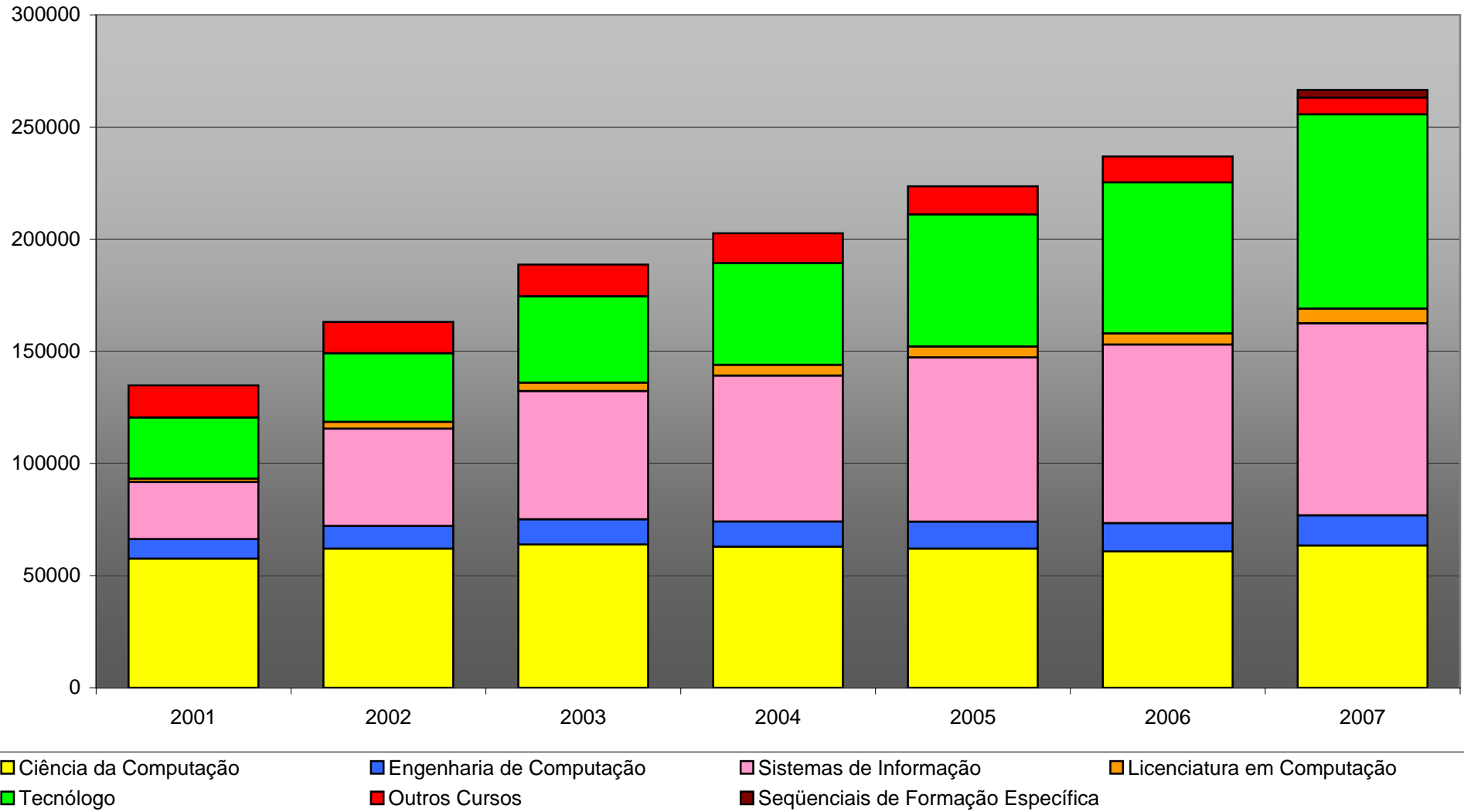




**Evolução de concluintes por tipo de curso entre 2001 e 2007**



Evolução das matrículas por tipo de curso entre 2001 e 2007



<b>Total de concluintes por tipo de curso entre 2001 e 2007</b>		
<b>Ano</b>	<b>Tipo de Curso</b>	<b>Concluintes</b>
2001	Ciência da Computação	5369
	Engenharia de Computação	454
	Sistemas de Informação	1396
	Licenciatura em Computação	23
	Tecnólogo	4970
	Seqüenciais de Formação Específica	
2002	Outros Cursos	1494
	Ciência da Computação	6367
	Engenharia de Computação	571
	Sistemas de Informação	2061
	Licenciatura em Computação	34
	Tecnólogo	4822
2003	Seqüenciais de Formação Específica	
	Outros Cursos	1607
	Ciência da Computação	7145
	Engenharia de Computação	843
	Sistemas de Informação	3211
	Licenciatura em Computação	101
2004	Tecnólogo	5718
	Seqüenciais de Formação Específica	
	Outros Cursos	1627
	Ciência da Computação	9136
	Engenharia de Computação	1078
	Sistemas de Informação	5536
2005	Licenciatura em Computação	463
	Tecnólogo	6905
	Seqüenciais de Formação Específica	
	Outros Cursos	1636
	Ciência da Computação	8374
	Engenharia de Computação	1001
2006	Sistemas de Informação	8848
	Licenciatura em Computação	852
	Tecnólogo	10628
	Seqüenciais de Formação Específica	
	Outros Cursos	1570
	Ciência da Computação	8252
2007	Engenharia de Computação	1212
	Sistemas de Informação	9794
	Licenciatura em Computação	694
	Tecnólogo	11572
	Seqüenciais de Formação Específica	1086
	Outros Cursos	1474
2007	Ciência da Computação	7692
	Engenharia de Computação	1279
	Sistemas de Informação	9884
	Licenciatura em Computação	805
	Tecnólogo	14318
	Seqüenciais de Formação Específica	911
	Outros Cursos	1096

### **Evolução das matrículas por tipo de curso entre 2001 e 2007**

Ano	Tipo de Curso	Matriculados
2001	Ciência da Computação	57589
	Engenharia de Computação	8705
	Licenciatura em Computação	1494
	Outros Cursos	14334
	Sistemas de Informação	25429
	Tecnólogo	27269
2002	Ciência da Computação	62035
	Engenharia de Computação	10082
	Licenciatura em Computação	3017
	Outros Cursos	13953
	Sistemas de Informação	43395
	Tecnólogo	30639
2003	Ciência da Computação	63847
	Engenharia de Computação	11251
	Licenciatura em Computação	3712
	Outros Cursos	14184
	Sistemas de Informação	57189
	Tecnólogo	38510
2004	Ciência da Computação	62836
	Engenharia de Computação	11285
	Licenciatura em Computação	4789
	Outros Cursos	13312
	Sistemas de Informação	65057
	Tecnólogo	45362
2005	Ciência da Computação	62025
	Engenharia de Computação	12030
	Licenciatura em Computação	4847
	Outros Cursos	12607
	Sistemas de Informação	73201
	Tecnólogo	58888
2006	Ciência da Computação	60769
	Engenharia de Computação	12619
	Licenciatura em Computação	4945
	Outros Cursos	11525
	Sistemas de Informação	79608
	Tecnólogo	67417
2007	Ciência da Computação	63394
	Engenharia de Computação	13462
	Licenciatura em Computação	6595
	Outros Cursos	7417
	Sistemas de Informação	85626
	Tecnólogo	86615
	Seqüenciais de Formação Específica	3403

**Número de Cursos Criados - Licenciatura em Computação**

Ano de Início de Funcionamento	Região					Total
	Centro-Oeste	Nordeste	Norte	Sudeste	Sul	
1969	0	0	0	1	0	1
1992	1	0	0	0	0	1
1994	1	0	0	0	0	1
1997	1	0	0	0	0	1
1998	0	0	1	0	0	1
1999	0	2	0	1	1	4
2000	0	1	0	1	1	3
2001	6	7	0	5	1	19
2002	2	1	0	6	2	11
2003	1	0	0	3	2	6
2004	1	2	1	0	1	5
2005	0	0	1	2	1	4
2006	0	1	1	3	0	5
2007	1	1	0	1	0	3
<b>Total</b>	<b>14</b>	<b>15</b>	<b>4</b>	<b>23</b>	<b>9</b>	

**Número de Cursos Criados - Licenciatura em Computação (Acumulado)**

Ano de Início de Funcionamento	Região					Total
	Centro-Oeste	Nordeste	Norte	Sudeste	Sul	
1969	0	0	0	1	0	1
1992	1	0	0	1	0	2
1994	2	0	0	1	0	3
1997	3	0	0	1	0	4
1998	3	0	1	1	0	5
1999	3	2	1	2	1	9
2000	3	3	1	3	2	12
2001	9	10	1	8	3	31
2002	11	11	1	14	5	42
2003	12	11	1	17	7	48
2004	13	13	2	17	8	53
2005	13	13	3	19	9	57
2006	13	14	4	22	9	62
2007	14	15	4	23	9	65

**Número de Cursos Criados - Engenharia de Computação**

Ano de Início de Funcionamento	Região					Total
	Centro-Oeste	Nordeste	Norte	Sudeste	Sul	
1987	0	0	0	0	1	1
1989	0	0	0	1	0	1
1990	0	0	0	3	0	3
1992	0	0	0	2	0	2
1993	0	0	0	1	0	1
1994	0	0	0	0	1	1
1995	0	0	0	1	0	1
1996	0	1	0	1	1	3
1997	0	1	0	2	1	4
1998	3	0	1	4	0	8
1999	1	0	0	5	2	8
2000	1	1	0	4	0	6
2001	0	2	1	4	2	9
2002	1	0	1	4	1	7
2003	0	1	0	3	1	5
2004	0	0	1	4	0	5
2005	2	0	0	1	2	5
2006	0	4	0	3	2	9
2007	1	1	0	4	1	7
Total	9	11	4	47	15	

**Número de Cursos Criados - Engenharia de Computação (Acumulado)**

Ano de Início de Funcionamento	Região					Total
	Centro-Oeste	Nordeste	Norte	Sudeste	Sul	
1987	0	0	0	0	1	1
1989	0	0	0	1	1	2
1990	0	0	0	4	1	5
1992	0	0	0	6	1	7
1993	0	0	0	7	1	8
1994	0	0	0	7	2	9
1995	0	0	0	8	2	10
1996	0	1	0	9	3	13
1997	0	2	0	11	4	17
1998	3	2	1	15	4	25
1999	4	2	1	20	6	33
2000	5	3	1	24	6	39
2001	5	5	2	28	8	48
2002	6	5	3	32	9	55
2003	6	6	3	35	10	60
2004	6	6	4	39	10	65
2005	8	6	4	40	12	70
2006	8	10	4	43	14	79
2007	9	11	4	47	15	86



<b>Número de Cursos Criados - Tecnólogo</b>						
Ano de Início de Funcionamento	Região					Total
	Centro-Oeste	Nordeste	Norte	Sudeste	Sul	
1974	0	0	0	2	0	2
1975	0	0	0	1	0	1
1980	1	0	0	1	0	2
1982	0	0	0	0	1	1
1985	0	0	0	2	1	3
1986	0	0	0	4	0	4
1987	0	0	0	1	0	1
1988	2	0	1	9	0	12
1989	2	0	0	4	1	7
1990	0	1	1	10	5	17
1992	1	0	1	5	0	7
1993	0	0	0	3	1	4
1994	0	0	2	5	2	9
1995	1	2	1	10	2	16
1996	0	0	0	2	1	3
1997	0	0	0	1	0	1
1998	1	2	0	3	1	7
1999	1	1	0	6	3	11
2000	4	1	0	4	2	11
2001	1	5	1	18	3	28
2002	6	3	1	38	6	54
2003	9	11	6	69	13	108
2004	9	8	9	84	28	138
2005	25	13	9	65	27	139
2006	12	17	5	61	15	110
2007	15	2	18	84	27	146
<b>Total</b>	<b>90</b>	<b>66</b>	<b>55</b>	<b>492</b>	<b>139</b>	

**Número de Cursos Criados - Tecnólogo (Acumulado)**

Ano de Início de Funcionamento	Região					Total
	Centro-Oeste	Nordeste	Norte	Sudeste	Sul	
1974	0	0	0	2	0	2
1975	0	0	0	3	0	3
1977	0	0	0	3	0	3
1980	1	0	0	4	0	5
1982	1	0	0	4	1	6
1985	1	0	0	6	2	9
1986	1	0	0	10	2	13
1987	1	0	0	11	2	14
1988	3	0	1	20	2	26
1989	5	0	1	24	3	33
1990	5	1	2	34	8	50
1991	5	1	2	34	8	50
1992	6	1	3	39	8	57
1993	6	1	3	42	9	61
1994	6	1	5	47	11	70
1995	7	3	6	57	13	86
1996	7	3	6	59	14	89
1997	7	3	6	60	14	90
1998	8	5	6	63	15	97
1999	9	6	6	69	18	108
2000	13	7	6	73	20	119
2001	14	12	7	91	23	147
2002	20	15	8	129	29	201
2003	29	26	14	198	42	309
2004	38	34	23	282	70	447
2005	63	47	32	347	97	586
2006	75	64	37	408	112	696
2007	90	66	55	492	139	842

**Número de Cursos Criados - Ciência da Computação**

Ano de Início de	Região					Total
	Centro-Oeste	Nordeste	Norte	Sudeste	Sul	
1969	0	1	0	0	0	1
1972	0	0	0	1	0	1
1973	0	0	0	1	0	1
1974	0	1	0	0	0	1
1975	0	1	0	1	0	2
1977	0	1	0	0	1	2
1980	0	0	0	1	0	1
1981	0	1	0	0	0	1
1983	0	0	0	0	2	2
1984	1	1	0	1	2	5
1985	1	1	0	2	1	5
1986	0	1	1	5	0	7
1987	1	3	0	3	0	7
1988	0	0	0	6	3	9
1989	0	0	0	4	0	4
1990	1	2	1	3	2	9
1991	1	1	0	0	4	6
1992	2	0	0	6	2	10
1993	0	0	0	5	1	6
1994	3	0	0	3	4	10
1995	1	0	0	6	3	10
1996	2	3	0	2	4	11
1997	0	1	0	10	1	12
1998	4	6	1	18	2	31
1999	4	2	1	26	3	36
2000	2	0	2	13	3	20
2001	1	2	2	15	2	22
2002	1	2	1	12	0	16
2003	3	4	0	3	4	14
2004	0	3	0	5	2	10
2005	3	3	0	4	0	10
2006	0	7	3	14	2	26
2007	2	0	0	7	4	13
Total	33	47	12	177	52	

<b>Número de Cursos Criados - Ciência da Computação (Acumulado)</b>							
Ano de Início	Região					Total	
	Centro-Oeste	Nordeste	Norte	Sudeste	Sul		
1969	0	1	0	0	0	1	
1972	0	1	0	1	0	2	
1973	0	1	0	2	0	3	
1974	0	2	0	2	0	4	
1975	0	3	0	3	0	6	
1977	0	4	0	3	1	8	
1980	0	4	0	4	1	9	
1981	0	5	0	4	1	10	
1983	0	5	0	4	3	12	
1984	1	6	0	5	5	17	
1985	2	7	0	7	6	22	
1986	2	8	1	12	6	29	
1987	3	11	1	15	6	36	
1988	3	11	1	21	9	45	
1989	3	11	1	25	9	49	
1990	4	13	2	28	11	58	
1991	5	14	2	28	15	64	
1992	7	14	2	34	17	74	
1993	7	14	2	39	18	80	
1994	10	14	2	42	22	90	
1995	11	14	2	48	25	100	
1996	13	17	2	50	29	111	
1997	13	18	2	60	30	123	
1998	17	24	3	78	32	154	
1999	21	26	4	104	35	190	
2000	23	26	6	117	38	210	
2001	24	28	8	132	40	232	
2002	25	30	9	144	40	248	
2003	28	34	9	147	44	262	
2004	28	37	9	152	46	272	
2005	31	40	9	156	46	282	
2006	31	47	12	170	48	308	
2007	33	47	12	177	52	321	

**Número de Cursos Criados - Sistemas de Informação**

Ano de Início de Funcionamento	Região					Total
	Centro-Oeste	Nordeste	Norte	Sudeste	Sul	
1987	0	0	0	1	0	1
1988	0	0	0	1	1	2
1989	1	0	0	2	1	4
1990	0	1	0	1	0	2
1992	0	0	0	0	3	3
1993	0	0	0	0	1	1
1994	1	0	0	1	0	2
1995	0	0	0	6	3	9
1996	0	0	4	4	0	8
1997	1	1	0	3	2	7
1998	1	0	0	6	2	9
1999	3	1	1	12	17	34
2000	6	3	3	27	10	49
2001	7	10	3	52	21	93
2002	11	14	4	41	19	89
2003	5	1	3	36	14	59
2004	1	5	3	18	4	31
2005	5	6	6	29	5	51
2006	6	7	2	15	6	36
2007	2	12	4	17	4	39
Total	50	61	33	272	113	

**Número de Cursos Criados - Sistemas de Informação (Acumulado)**

Ano de Início de Funcionamento	Região					Total
	Centro-Oeste	Nordeste	Norte	Sudeste	Sul	
1987	0	0	0	1	0	1
1988	0	0	0	2	1	3
1989	1	0	0	4	2	7
1990	1	1	0	5	2	9
1992	1	1	0	5	5	12
1993	1	1	0	5	6	13
1994	2	1	0	6	6	15
1995	2	1	0	12	9	24
1996	2	1	4	16	9	32
1997	3	2	4	19	11	39
1998	4	2	4	25	13	48
1999	7	3	5	37	30	82
2000	13	6	8	64	40	131
2001	20	16	11	116	61	224
2002	31	30	15	157	80	313
2003	36	31	18	193	94	372
2004	37	36	21	211	98	403
2005	42	42	27	240	103	454
2006	48	49	29	255	109	490
2007	50	61	33	272	113	529

**Número de Cursos Criados - Outros Cursos**

Ano de Início de Funcionamento	Região					Total
	Centro-Oeste	Nordeste	Norte	Sudeste	Sul	
1973	0	0	0	1	0	1
1974	0	0	0	1	0	1
1977	0	0	0	1	0	1
1985	0	0	0	1	1	2
1986	0	0	1	1	0	2
1987	0	0	0	2	0	2
1988	0	0	0	2	0	2
1991	0	1	0	0	1	2
1993	0	0	0	3	1	4
1994	0	0	0	1	3	4
1995	0	0	0	0	1	1
1996	2	0	1	0	0	3
1997	1	2	0	0	0	3
1998	0	1	1	2	1	5
1999	0	1	0	3	0	4
2000	0	1	0	1	1	3
2001	0	1	0	3	0	4
2002	0	0	0	1	0	1
2003	0	0	0	2	0	2
2004	0	0	0	2	0	2
2005	0	1	0	1	1	3
2006	0	0	0	1	0	1
2007	1	0	0	0	0	1
Total	4	8	3	29	10	

**Número de Cursos Criados - Outros Cursos (Acumulado)**

Ano de Início de Funcionamento	Região					Total
	Centro-Oeste	Nordeste	Norte	Sudeste	Sul	
1973	0	0	0	1	0	1
1974	0	0	0	2	0	2
1977	0	0	0	3	0	3
1985	0	0	0	4	1	5
1986	0	0	1	5	1	7
1987	0	0	1	7	1	9
1988	0	0	1	9	1	11
1991	0	1	1	9	2	13
1993	0	1	1	12	3	17
1994	0	1	1	13	6	21
1995	0	1	1	13	7	22
1996	2	1	2	13	7	25
1997	3	3	2	13	7	28
1998	3	4	3	15	8	33
1999	3	5	3	18	8	37
2000	3	6	3	19	9	40
2001	3	7	3	22	9	44
2002	3	7	3	23	9	45
2003	3	7	3	25	9	47
2004	3	7	3	27	9	49
2005	3	8	3	28	10	52
2006	3	8	3	29	10	53
2007	4	8	3	29	10	54



**Número de Cursos Criados - Sequenciais de Formação Específica**

Ano de Início de Funcionamento	Região					Total
	Centro-Oeste	Nordeste	Norte	Sudeste	Sul	
1999	0	1	0	1	0	2
2000	0	1	1	2	2	6
2001	7	1	0	5	0	13
2002	1	0	0	5	0	6
2003	1	2	0	3	0	6
2004	1	0	1	4	3	9
2005	0	0	0	1	1	2
2006	1	1	0	1	2	5
2007	0	2	0	0	1	3
Total	11	8	2	22	9	

**Número de Cursos Criados - Sequenciais de Formação Específica (Acumulado)**

Ano de Início de Funcionamento	Região					Total
	Centro-Oeste	Nordeste	Norte	Sudeste	Sul	
1999	0	1	0	1	0	2
2000	0	2	1	3	2	8
2001	7	3	1	8	2	21
2002	8	3	1	13	2	27
2003	9	5	1	16	2	33
2004	10	5	2	20	5	42
2005	10	5	2	21	6	44
2006	11	6	2	22	8	49
2007	11	8	2	22	9	52

**Número de Cursos Criados - Todos os Cursos**

Ano de Início de Funcionamento	Região					Total
	Centro-Oeste	Nordeste	Norte	Sudeste	Sul	
1969	0	1	0	1	0	2
1972	0	0	0	1	0	1
1973	0	0	0	2	0	2
1974	0	1	0	3	0	4
1975	0	1	0	2	0	3
1977	0	1	0	1	1	3
1980	1	0	0	2	0	3
1981	0	1	0	0	0	1
1982	0	0	0	0	1	1
1983	0	0	0	0	2	2
1984	1	1	0	1	2	5
1985	1	1	0	5	3	10
1986	0	1	2	10	0	13
1987	1	3	0	7	1	12
1988	2	0	1	18	4	25
1989	3	0	0	11	2	16
1990	1	4	2	17	7	31
1991	1	2	0	0	5	8
1992	4	0	1	13	5	23
1993	0	0	0	12	4	16
1994	5	0	2	10	10	27
1995	2	2	1	23	9	37
1996	4	4	5	9	6	28
1997	3	5	0	16	4	28
1998	9	9	4	33	6	61
1999	9	8	2	54	26	99
2000	13	8	6	52	19	98
2001	22	28	7	102	29	188
2002	22	20	7	107	28	184
2003	19	19	9	119	34	200
2004	12	18	15	117	38	200
2005	35	23	16	103	37	214
2006	19	37	11	98	27	192
2007	22	18	22	113	37	212
<b>Total</b>	<b>211</b>	<b>216</b>	<b>113</b>	<b>1062</b>	<b>347</b>	

**Número de Cursos Criados - Todos os Cursos (Acumulado)**

Ano de Início de Funcionamento	Região					Total
	Centro-Oeste	Nordeste	Norte	Sudeste	Sul	
1969	0	1	0	1	0	2
1972	0	1	0	2	0	3
1973	0	1	0	4	0	5
1974	0	2	0	7	0	9
1975	0	3	0	9	0	12
1977	0	4	0	10	1	15
1980	1	4	0	12	1	18
1981	1	5	0	12	1	19
1982	1	5	0	12	2	20
1983	1	5	0	12	4	22
1984	2	6	0	13	6	27
1985	3	7	0	18	9	37
1986	3	8	2	28	9	50
1987	4	11	2	35	10	62
1988	6	11	3	53	14	87
1989	9	11	3	64	16	103
1990	10	15	5	81	23	134
1991	11	17	5	81	28	142
1992	15	17	6	94	33	165
1993	15	17	6	106	37	181
1994	20	17	8	116	47	208
1995	22	19	9	139	56	245
1996	26	23	14	148	62	273
1997	29	28	14	164	66	301
1998	38	37	18	197	72	362
1999	47	45	20	251	98	461
2000	60	53	26	303	117	559
2001	82	81	33	405	146	747
2002	104	101	40	512	174	931
2003	123	120	49	631	208	1131
2004	135	138	64	748	246	1331
2005	170	161	80	851	283	1545
2006	189	198	91	949	310	1737
2007	211	216	113	1062	347	1949

**Número de Cursos Criados - Todos os Cursos por Modalidade de Curso**

Ano de Início de Funcionamento	Modalidade de Cursos							Total
	Ciência da Computação	Engenharia de Computação	Sistemas de Informação	Licenciatura em Computação	Tecnólogo	Outros Cursos	Sequenciais de Formação Específica	
1969	1	0	0	1	0	0	0	2
1972	1	0	0	0	0	0	0	1
1973	1	0	0	0	0	0	1	2
1974	1	0	0	0	2	1	0	4
1975	2	0	0	0	1	0	0	3
1977	2	0	0	0	0	1	0	3
1980	1	0	0	0	2	0	0	3
1981	1	0	0	0	0	0	0	1
1982	0	0	0	0	1	0	0	1
1983	2	0	0	0	0	0	0	2
1984	5	0	0	0	0	0	0	5
1985	5	0	0	0	3	2	0	10
1986	7	0	0	0	4	2	0	13
1987	7	1	1	0	1	2	0	12
1988	9	0	2	0	12	2	0	25
1989	4	1	4	0	7	0	0	16
1990	9	3	2	0	17	0	0	31
1991	6	0	0	0	0	2	0	8
1992	10	2	3	1	7	0	0	23
1993	6	1	1	0	4	4	0	16
1994	10	1	2	1	9	4	0	27
1995	10	1	9	0	16	1	0	37
1996	11	3	8	0	3	3	0	28
1997	12	4	7	1	1	3	0	28
1998	31	8	9	1	7	5	0	61
1999	36	8	34	4	11	4	2	99
2000	20	6	49	3	11	3	6	98
2001	22	9	93	19	28	4	13	188
2002	16	7	89	11	54	1	6	184
2003	14	5	59	6	108	2	6	200
2004	10	5	31	5	138	2	9	200
2005	10	5	51	4	139	3	2	214
2006	26	9	36	5	110	1	5	192
2007	13	7	39	3	146	1	3	212
<b>Total</b>	<b>321</b>	<b>86</b>	<b>529</b>	<b>65</b>	<b>842</b>	<b>54</b>	<b>52</b>	

**Número de Cursos Criados - Todos os Cursos por Modalidade de Curso (Acumulado)**

Ano de Início de Funcionamento	Modalidade de Cursos							Total
	Ciência da Computação	Engenharia de Computação	Sistemas de Informação	Licenciatura em Computação	Tecnólogo	Outros Cursos	Seqüenciais de Formação Específica	
1969	1	0	0	1	0	0	0	2
1972	2	0	0	1	0	0	0	3
1973	3	0	0	1	0	1	0	5
1974	4	0	0	1	2	2	0	9
1975	6	0	0	1	3	2	0	12
1977	8	0	0	1	3	3	0	15
1980	9	0	0	1	5	3	0	18
1981	10	0	0	1	5	3	0	19
1982	10	0	0	1	6	3	0	20
1983	12	0	0	1	6	3	0	22
1984	17	0	0	1	6	3	0	27
1985	22	0	0	1	9	5	0	37
1986	29	0	0	1	13	7	0	50
1987	36	1	1	1	14	9	0	62
1988	45	1	3	1	26	11	0	87
1989	49	2	7	1	33	11	0	103
1990	58	5	9	1	50	11	0	134
1991	64	5	9	1	50	13	0	142
1992	74	7	12	2	57	13	0	165
1993	80	8	13	2	61	17	0	181
1994	90	9	15	3	70	21	0	208
1995	100	10	24	3	86	22	0	245
1996	111	13	32	3	89	25	0	273
1997	123	17	39	4	90	28	0	301
1998	154	25	48	5	97	33	0	362
1999	190	33	82	9	108	37	2	461
2000	210	39	131	12	119	40	8	559
2001	232	48	224	31	147	44	21	747
2002	248	55	313	42	201	45	27	931
2003	262	60	372	48	309	47	33	1131
2004	272	65	403	53	447	49	42	1331
2005	282	70	454	57	586	52	44	1545
2006	308	79	490	62	696	53	49	1737
2007	321	86	529	65	842	54	52	1949