

Observações

As estatísticas foram construídas com dados especialmente fornecidos pelo INEP, a partir dos dados fornecidos pelas Instituições de Ensino Superior relativamente ao CENSO 2008.

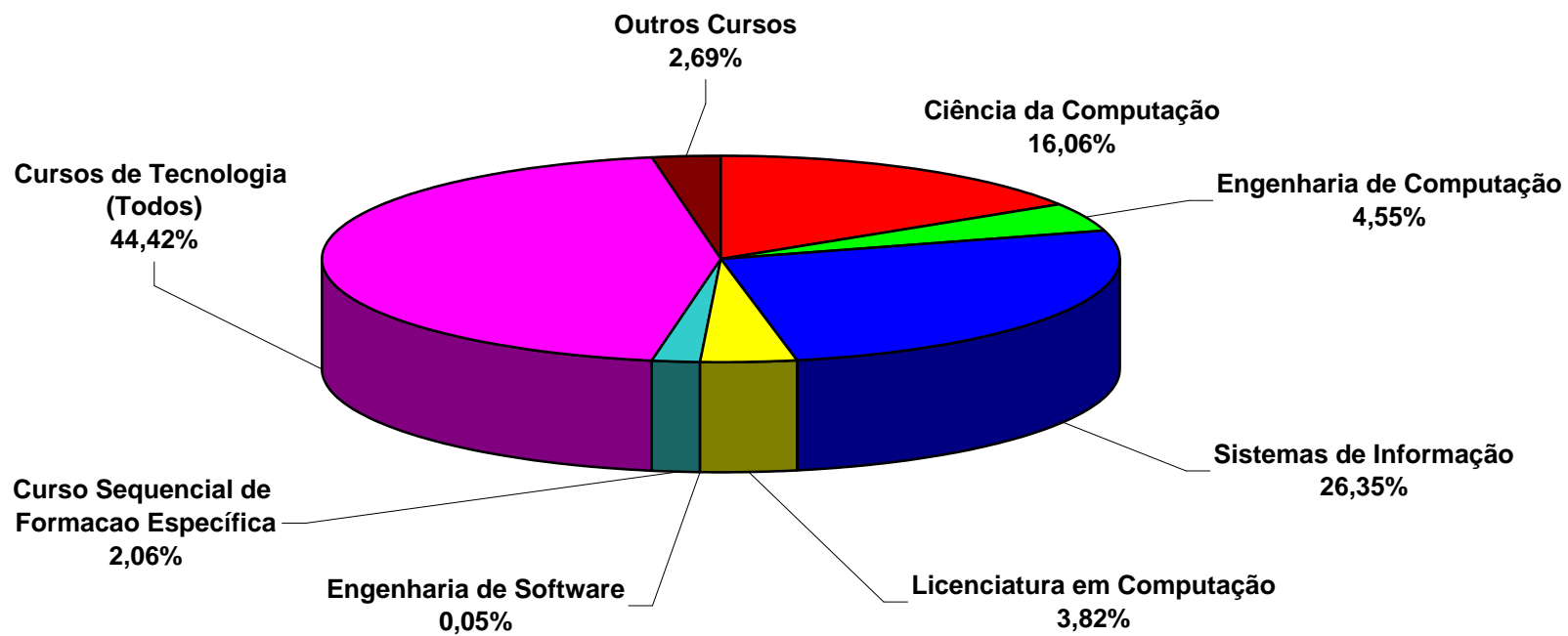
As estatísticas mostram o estado quantitativo da Educação em Computação no país desde 2001, visto a partir do ano 2008. Cuidado especial deve ser tomado quando comparar essas estatísticas com as de anos anteriores; de um ano para outro, cursos novos são criados e cursos são extintos.

Por solicitação de sócios, estamos incluindo a partir desta edição

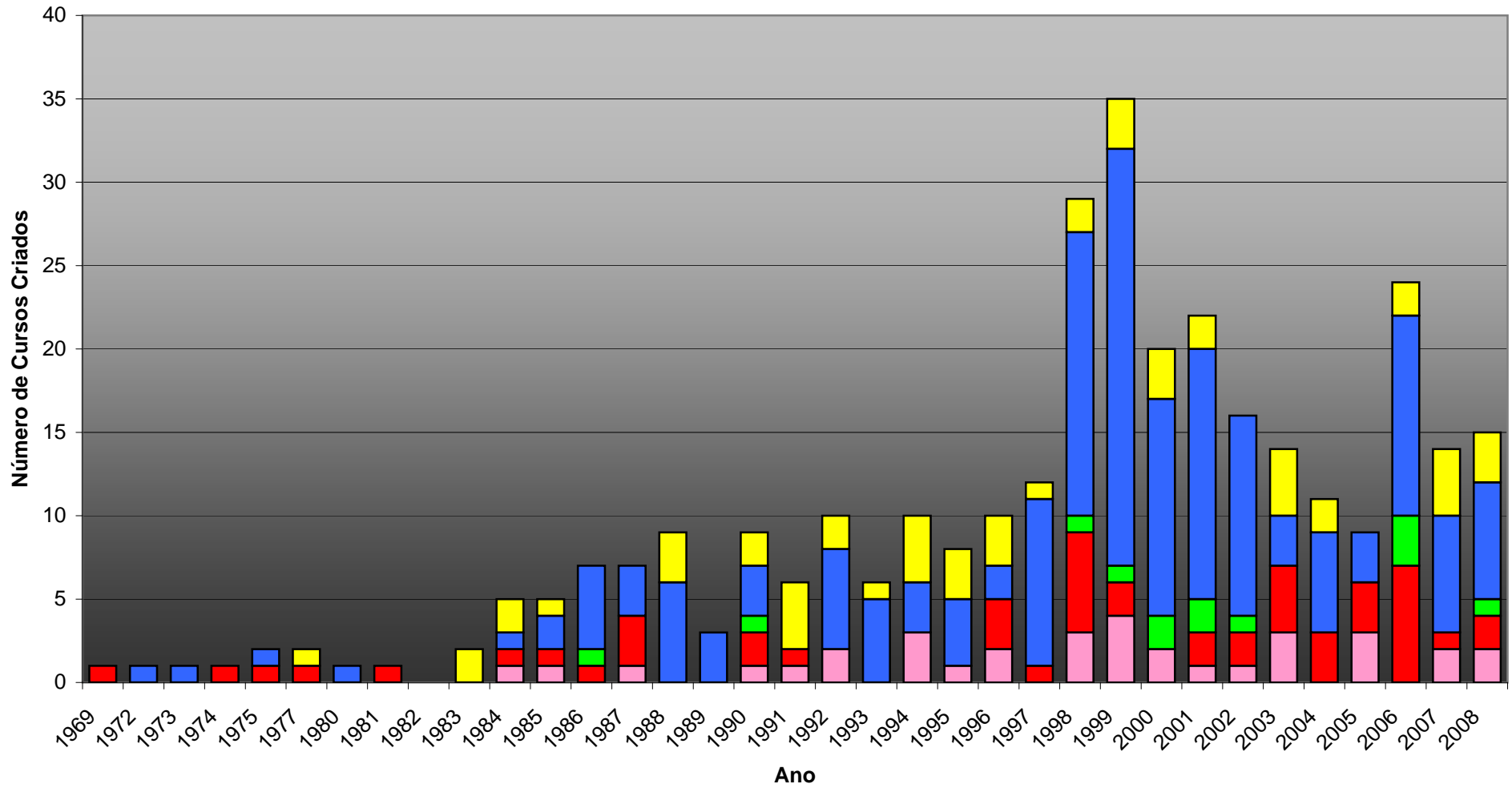
- cursos de Engenharia de Software,**
- cursos Seqüenciais de Formação Especifica (direito a diploma),**
- gráficos de matrículas e concluintes de mulheres na Computação,**
- tabelas com dados quantitativos para análises mais precisas.**

Distribuição dos Cursos

Modalidade de Cursos	2007	2008	Evolução (%)	Panorama 2008 (%)
Ciência da Computação	321	328	2,18	16,06
Engenharia de Computação	86	93	8,14	4,55
Sistemas de Informação	529	538	1,70	26,35
Licenciatura em Computação	65	78	20,00	3,82
Engenharia de Software	0	1	-	0,05
Curso Sequencial de Formação Específica	38	42	10,53	2,06
Cursos de Tecnologia (Todos)	842	907	7,72	44,42
Outros Cursos	54	55	1,85	2,69
Total	1817	2042	12,38	100,00

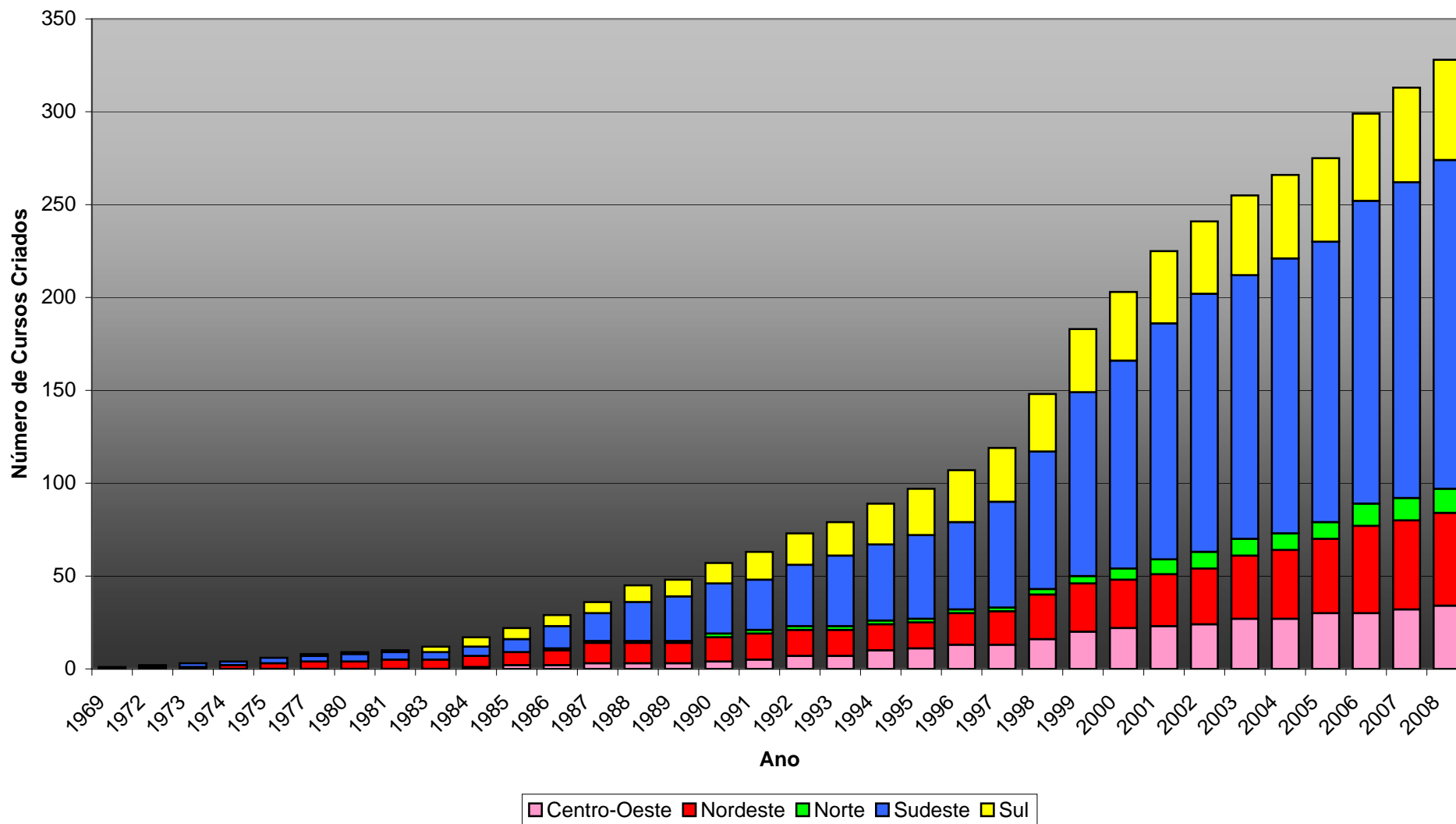


Ciência da Computação

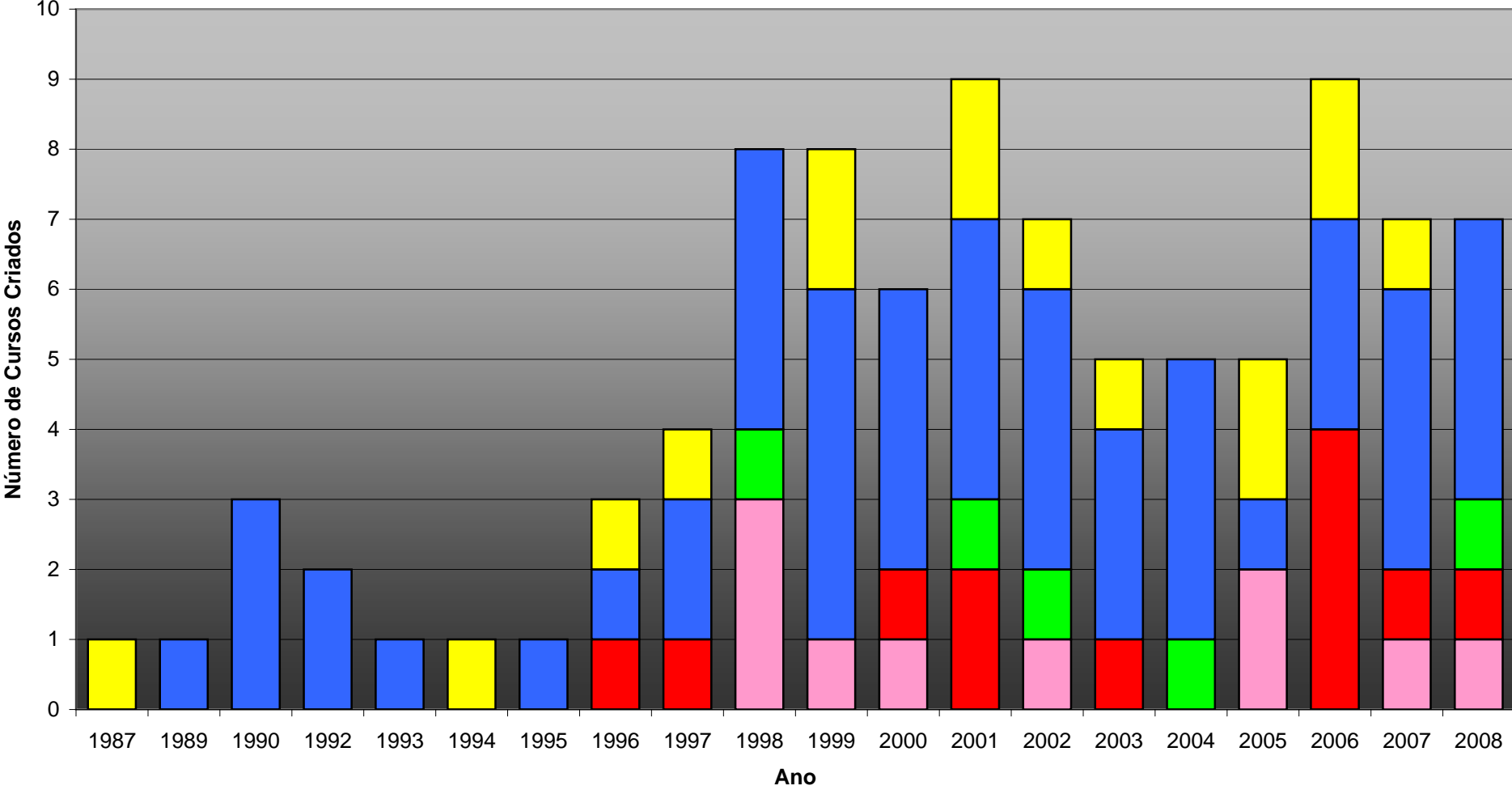


Centro-Oeste Nordeste Norte Sudeste Sul

Ciência da Computação (Acumulado)

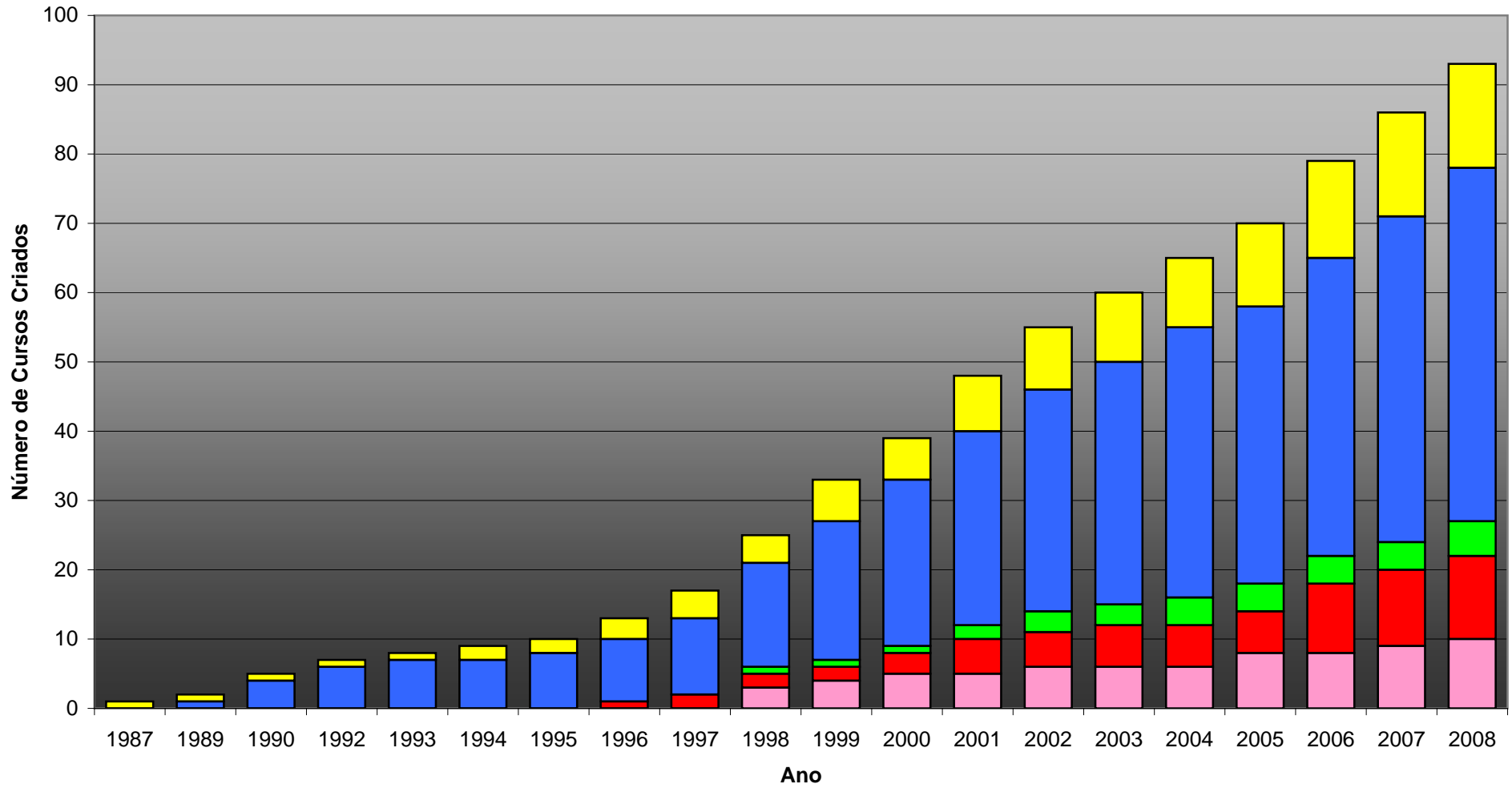


Engenharia de Computação



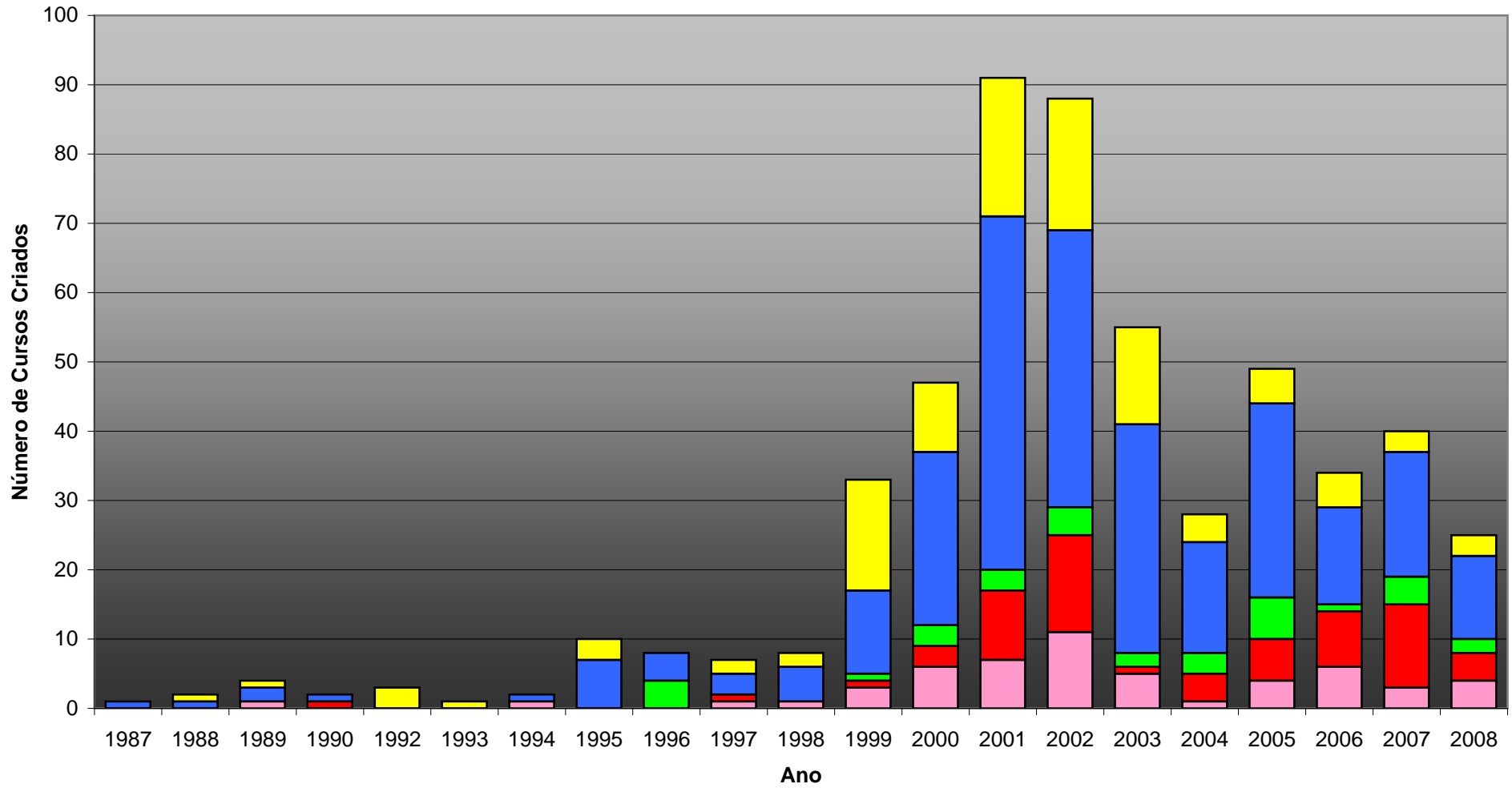
Centro-Oeste Nordeste Norte Sudeste Sul

Engenharia de Computação (Acumulado)



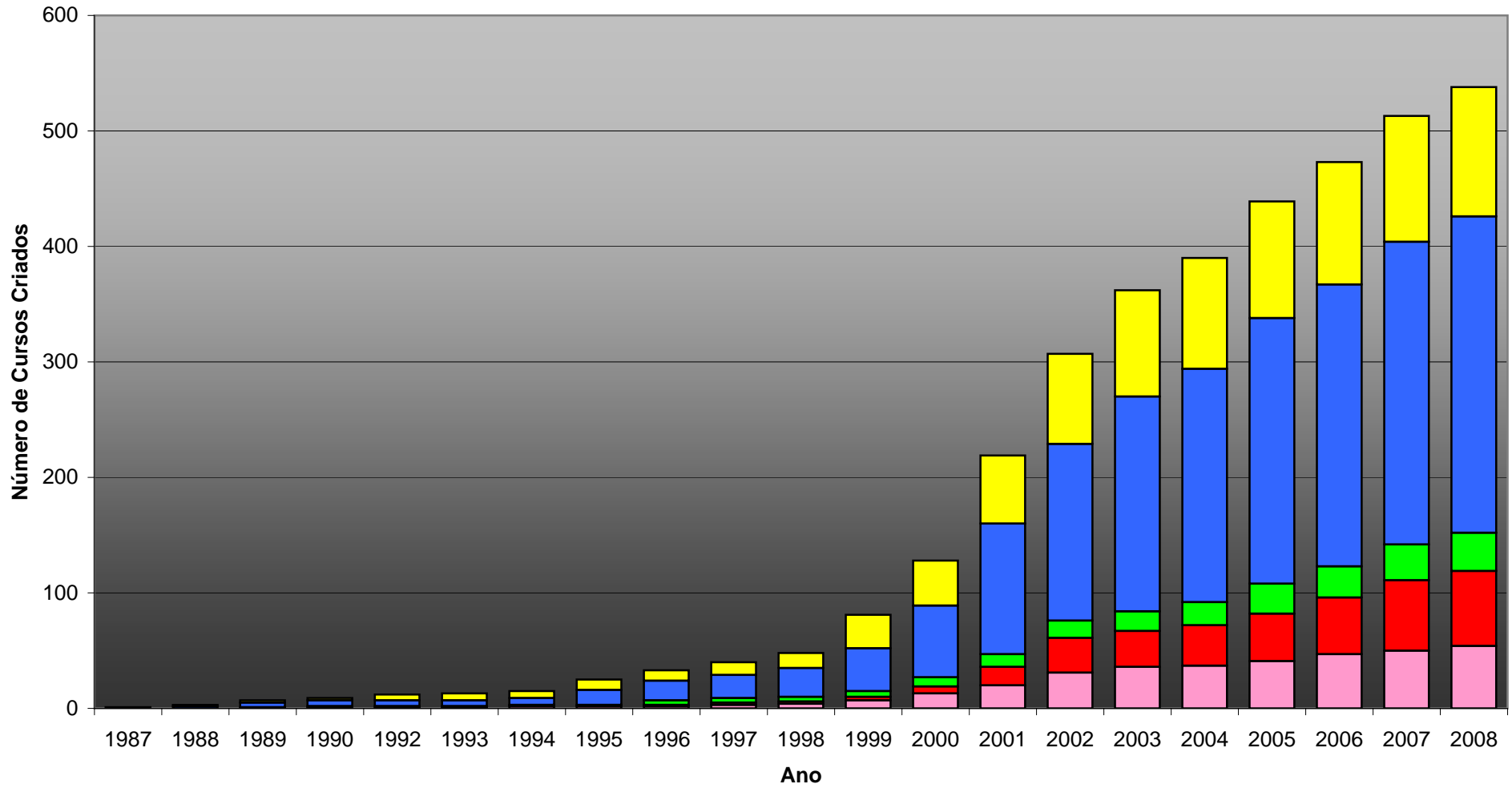
Centro-Oeste Nordeste Norte Sudeste Sul

Sistemas de Informação



Centro-Oeste Nordeste Norte Sudeste Sul

Sistemas de Informação (Acumulado)

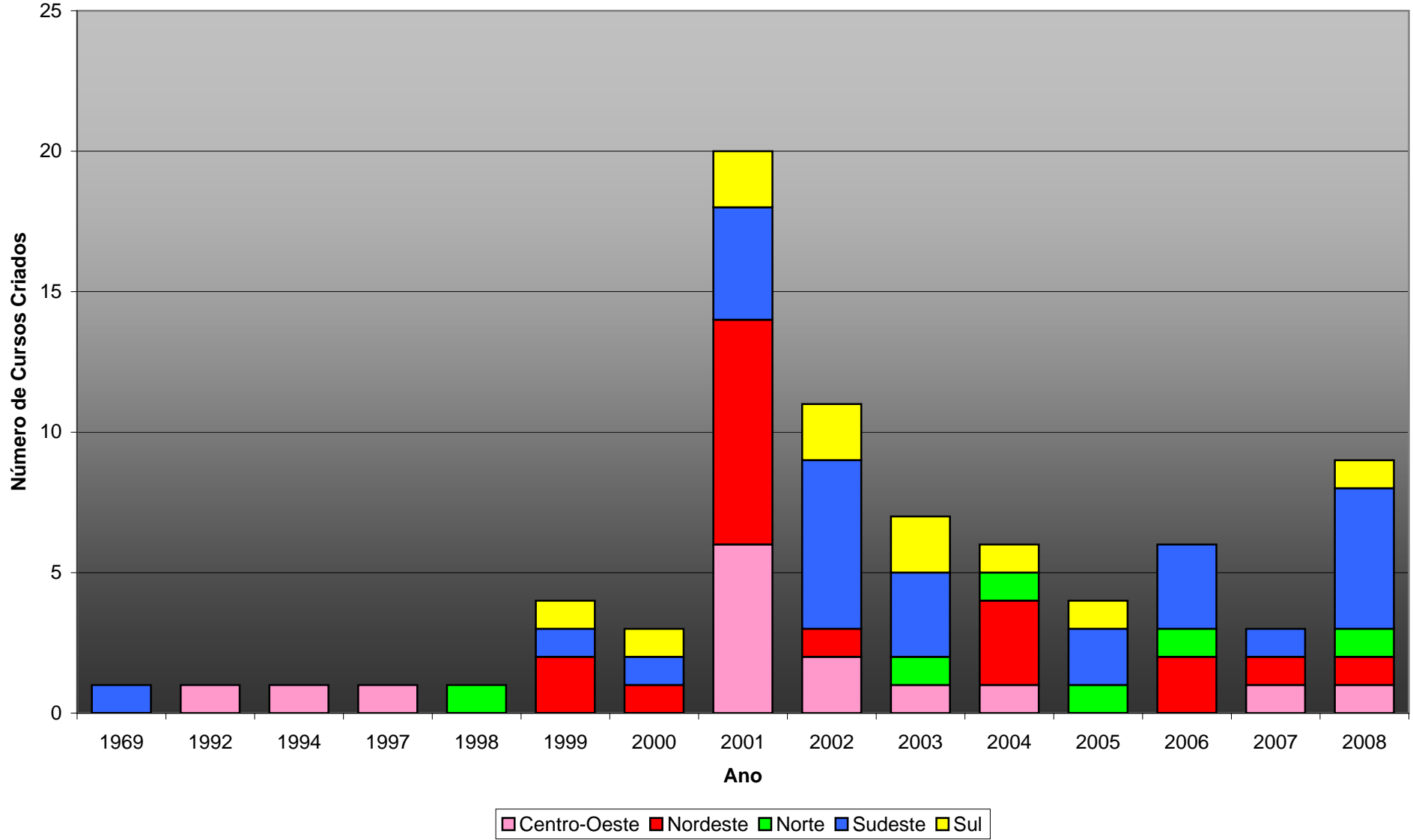


Centro-Oeste Nordeste Norte Sudeste Sul

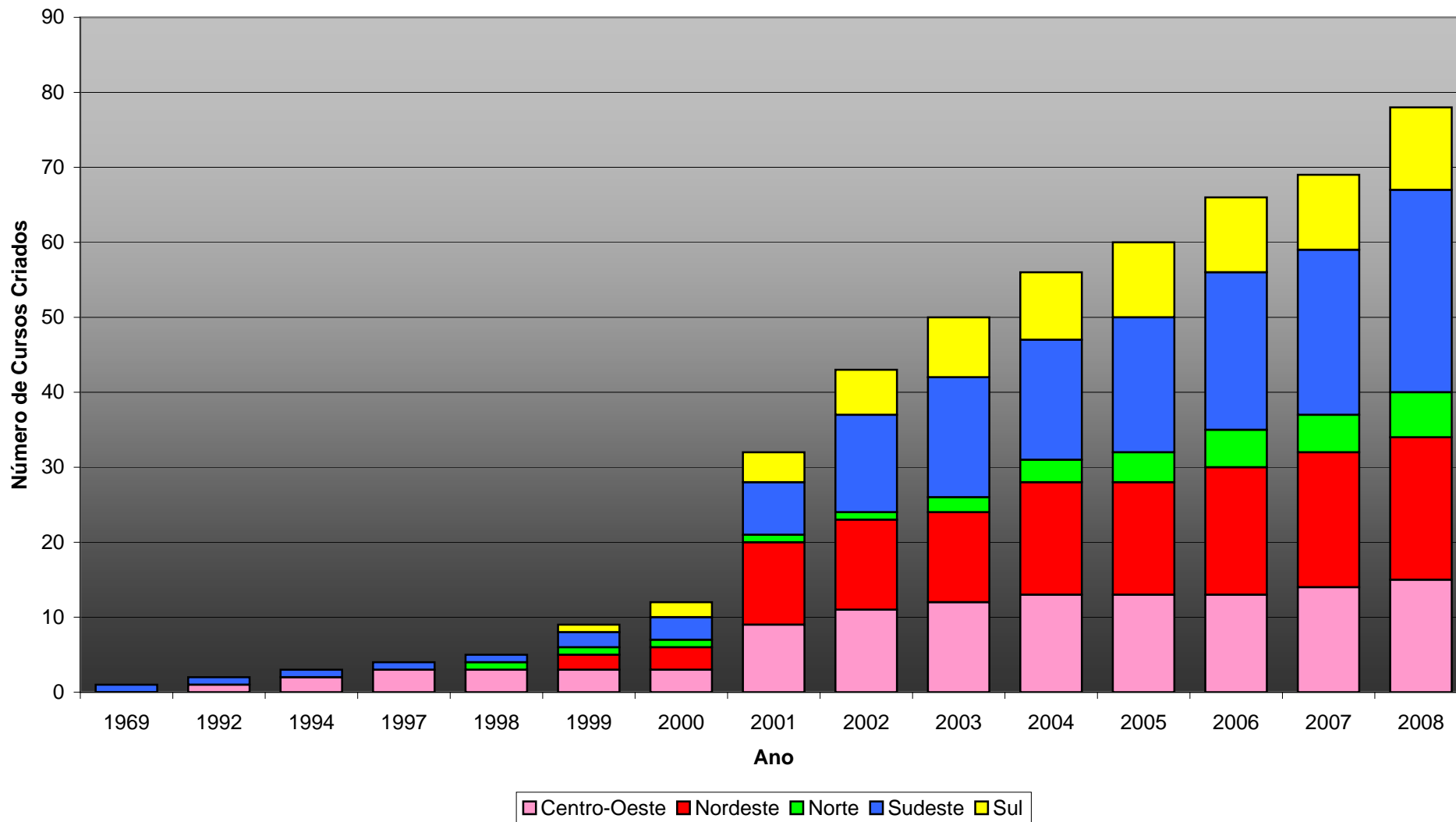
Observação sobre os Cursos de Licenciatura em Computação

Foram computados todos os cursos de “formação de professores para a área de computação”. Nem todos os cursos possuem a denominação de Licenciatura em Computação.

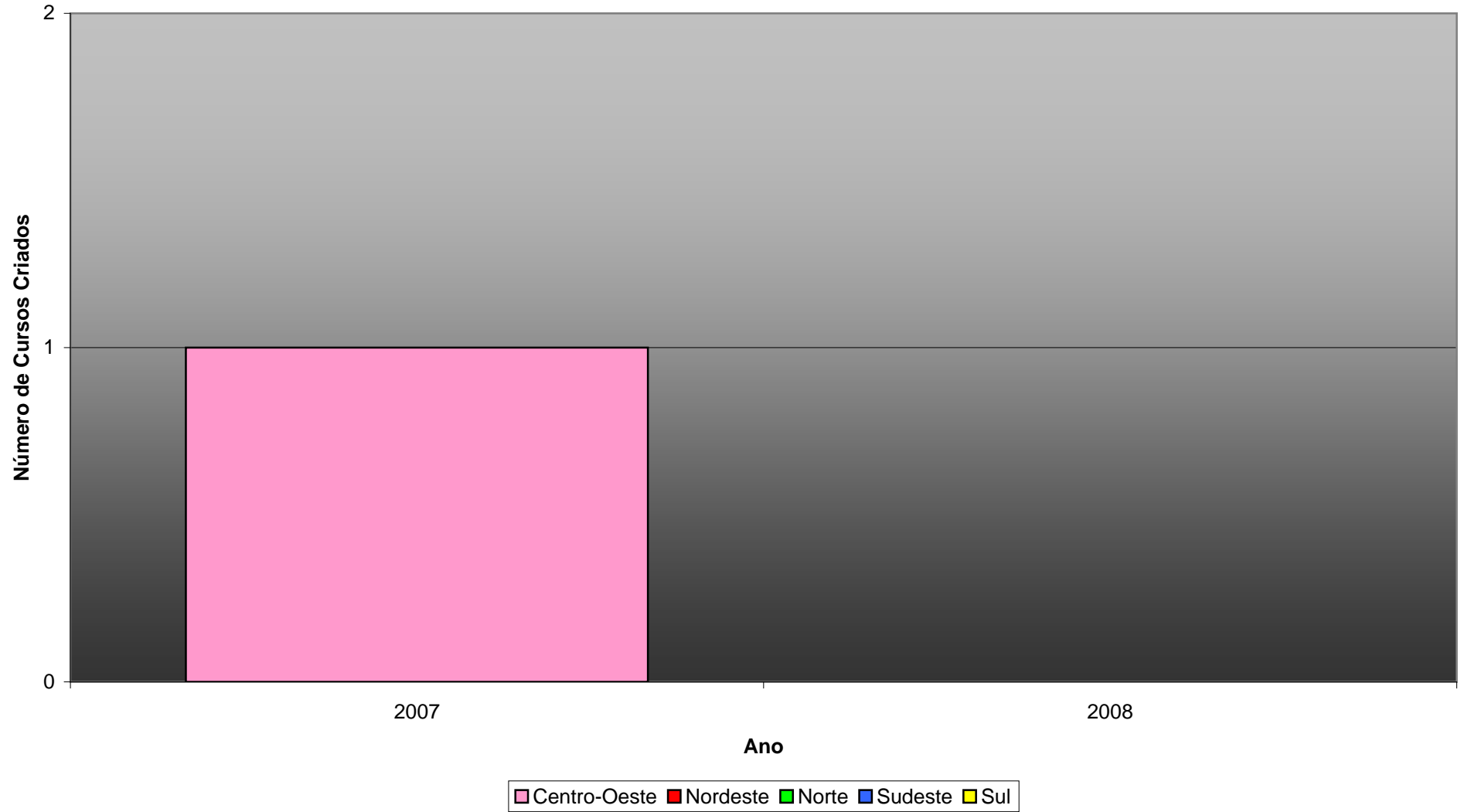
Licenciatura em Computação



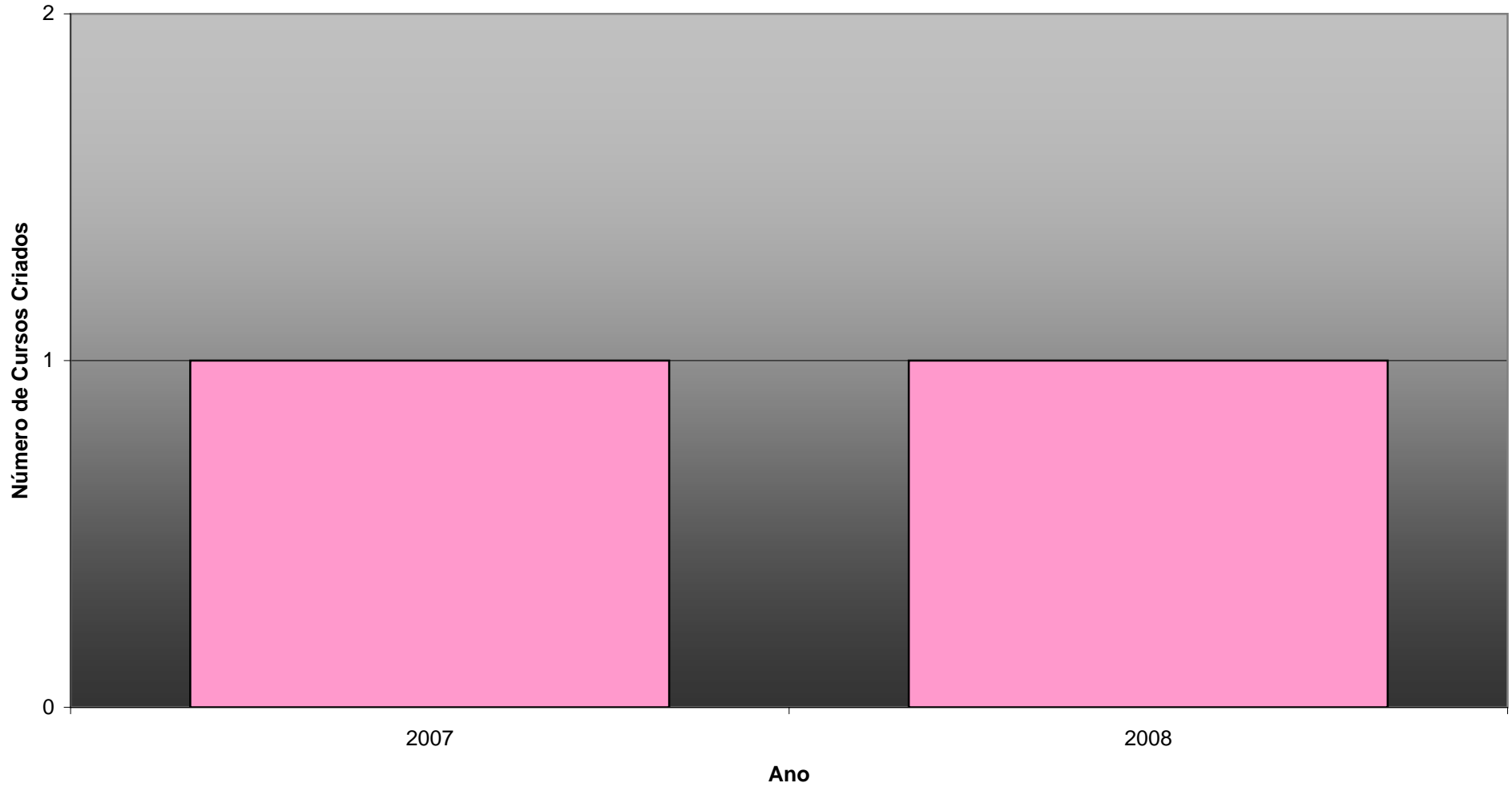
Licenciatura em Computação (Acumulado)



Engenharia de Software

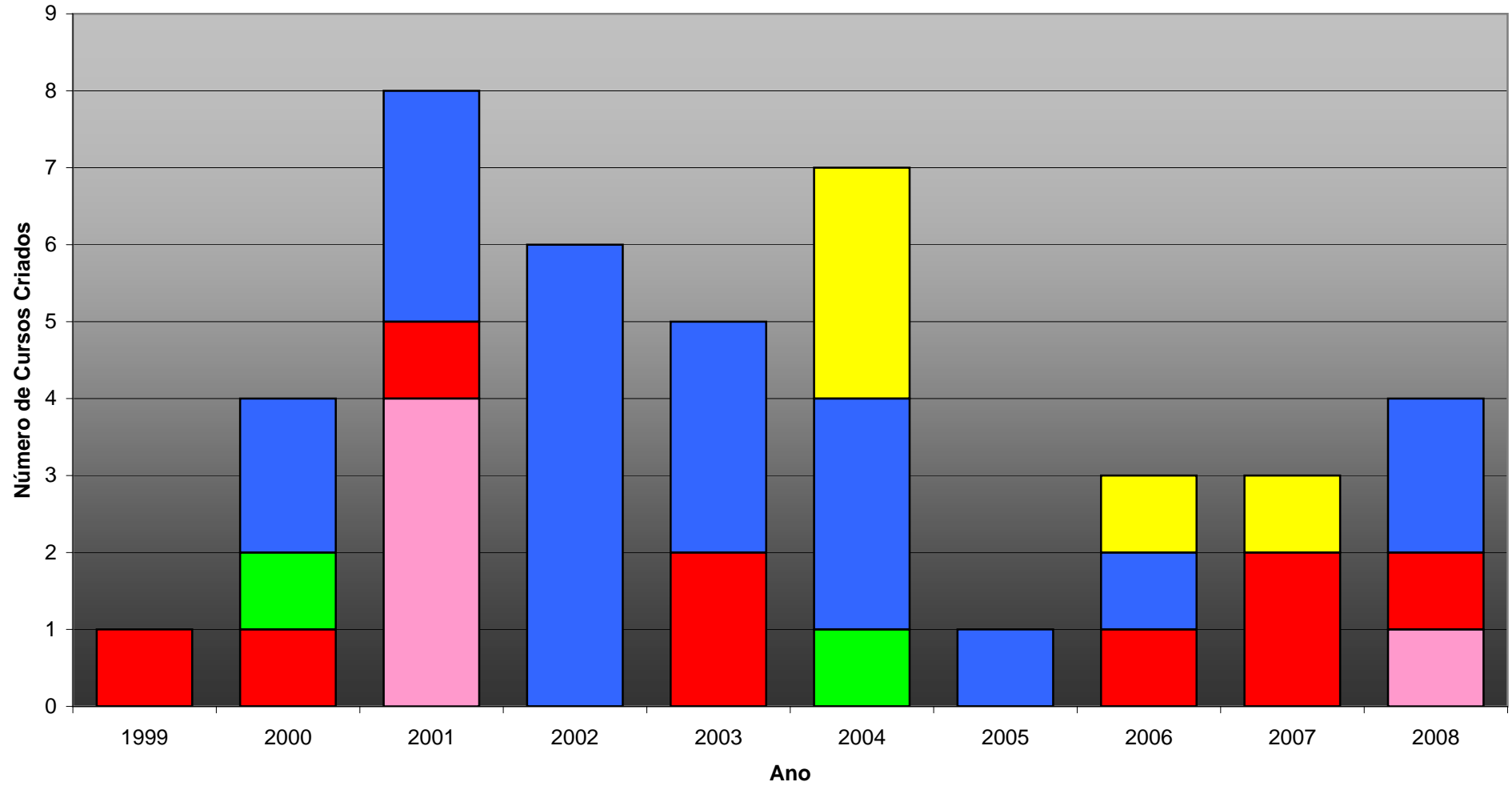


Engenharia de Software (Acumulado)



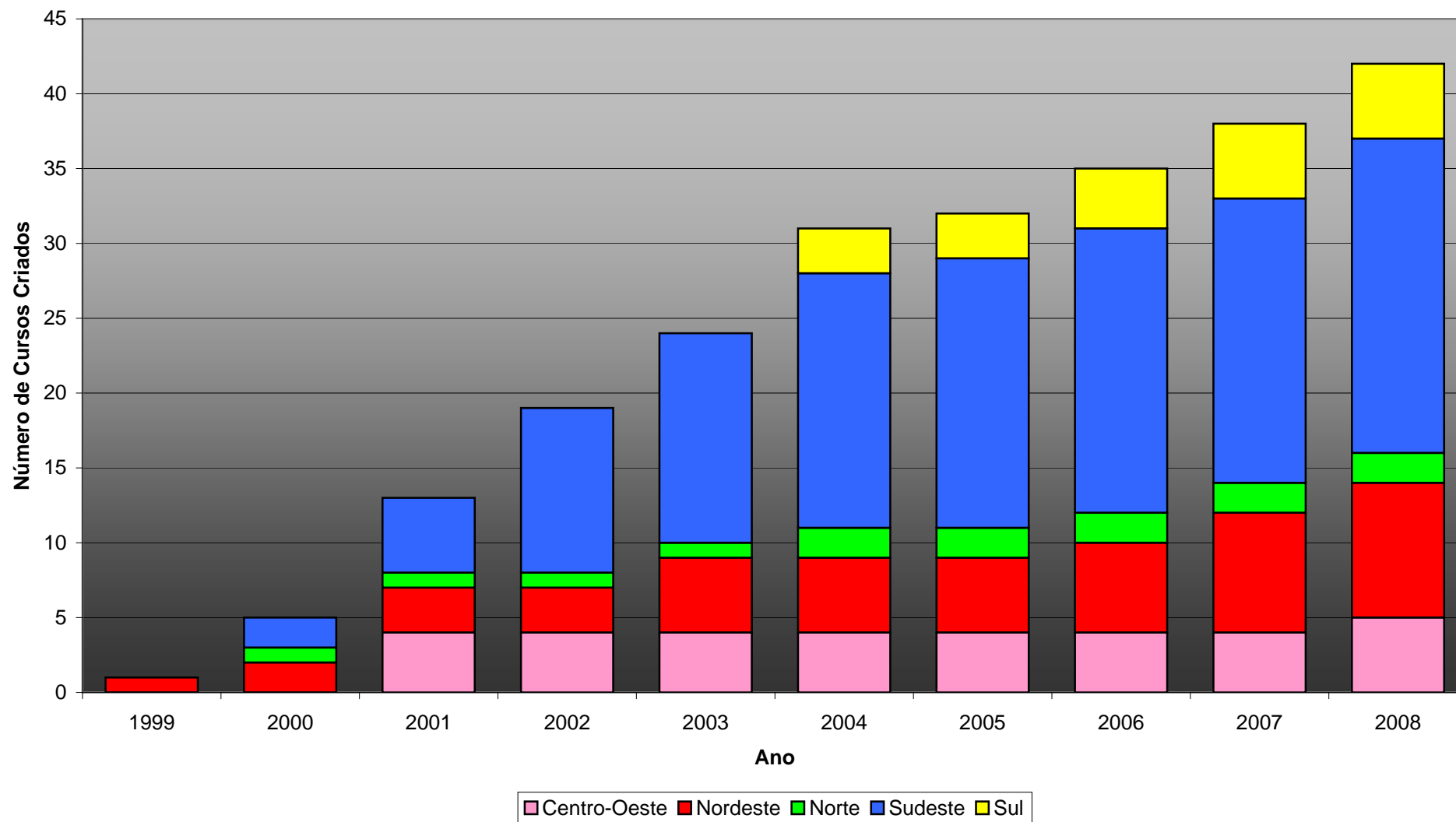
Centro-Oeste Nordeste Norte Sudeste Sul

Curso Sequencial de Formacao Especifica



Centro-Oeste Nordeste Norte Sudeste Sul

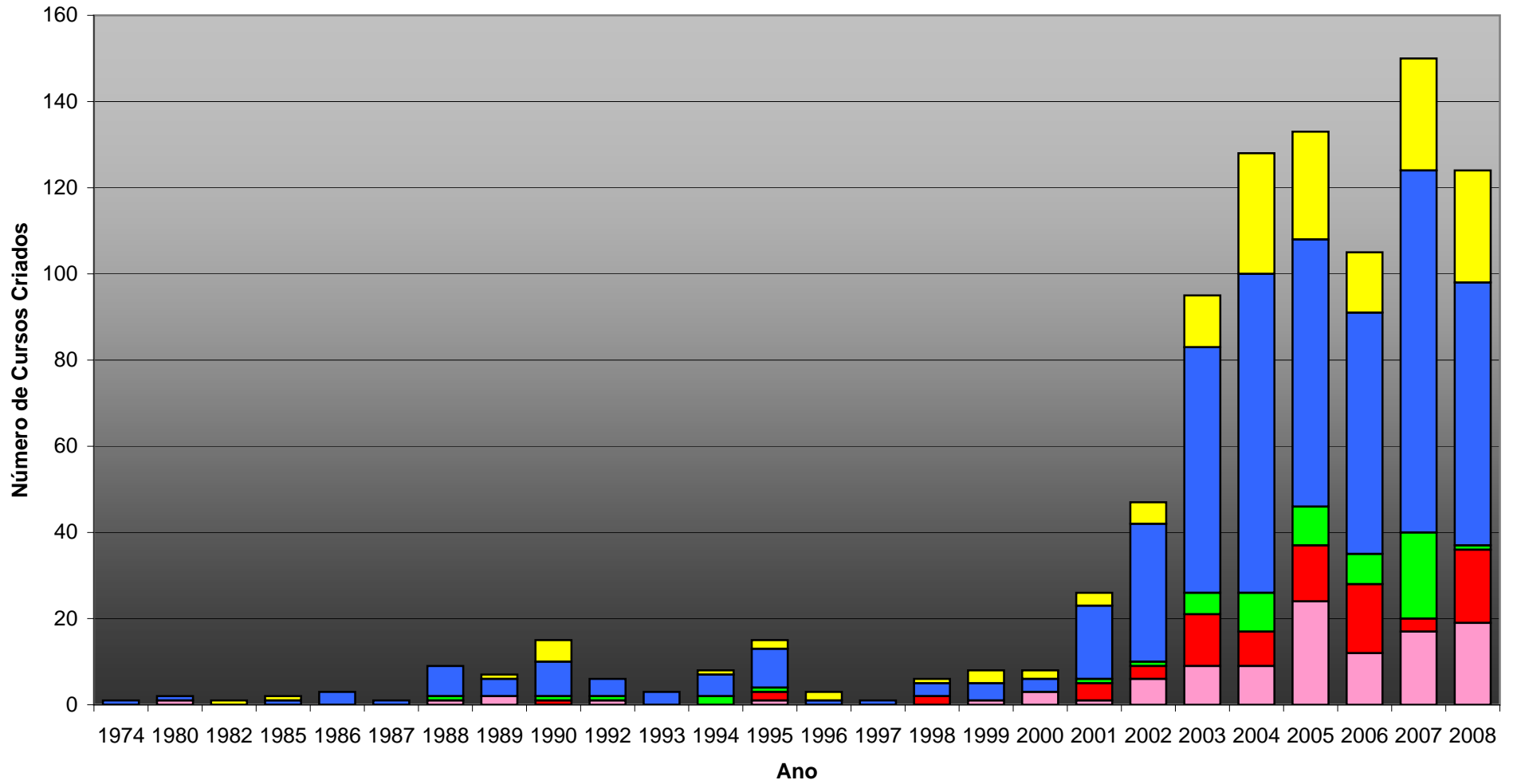
Curso Sequencial de Formacao Especifica (Acumulado)



Observação sobre os cursos de Tecnologia.

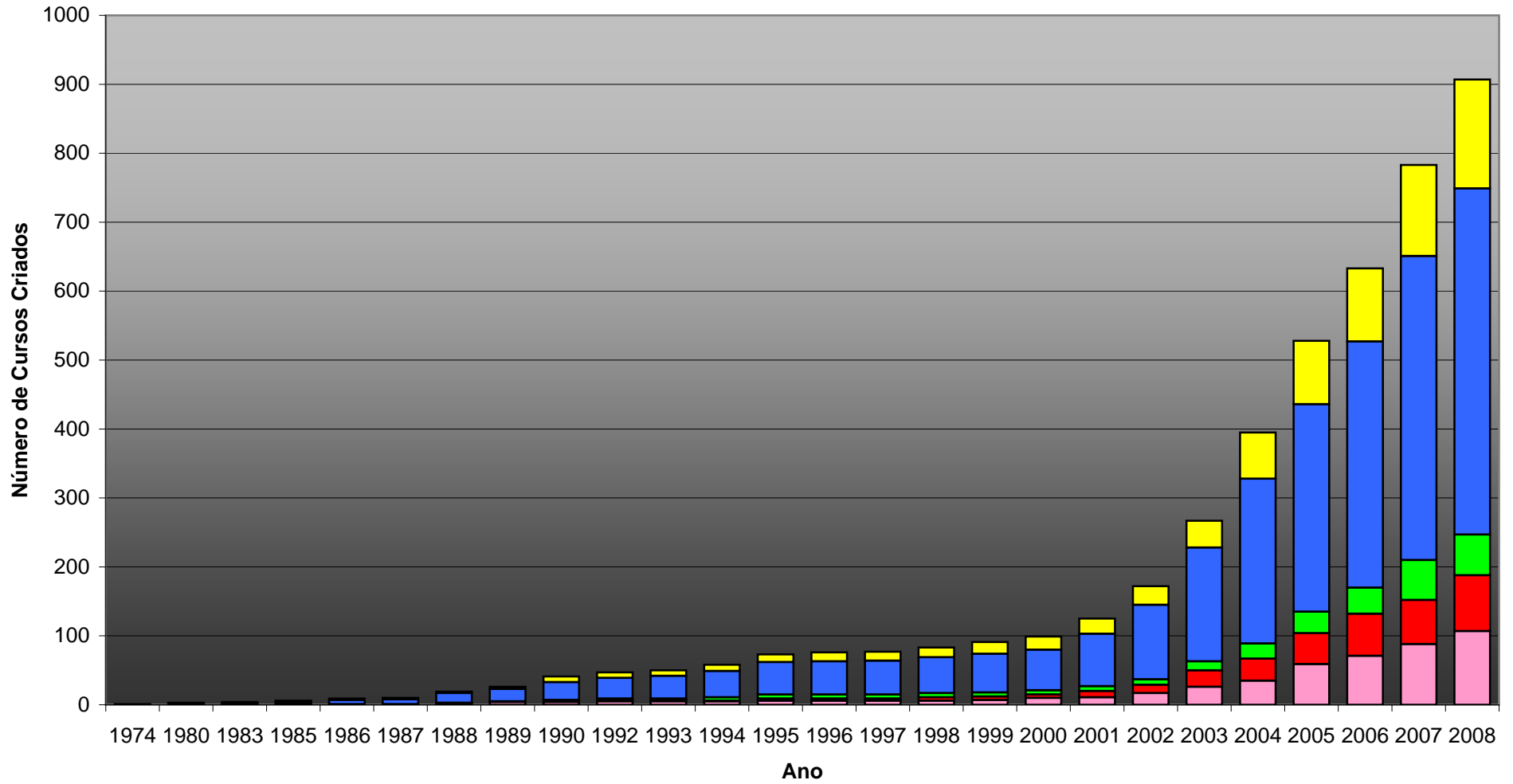
Foram computados todos os cursos de Tecnologia da área de Computação com denominações constantes do Catálogo de Cursos de Tecnologia ou que mantêm ainda denominações antigas.

Cursos de Tecnologia (Todos)



Centro-Oeste Nordeste Norte Sudeste Sul

Cursos de Tecnologia - Todos (Acumulado)

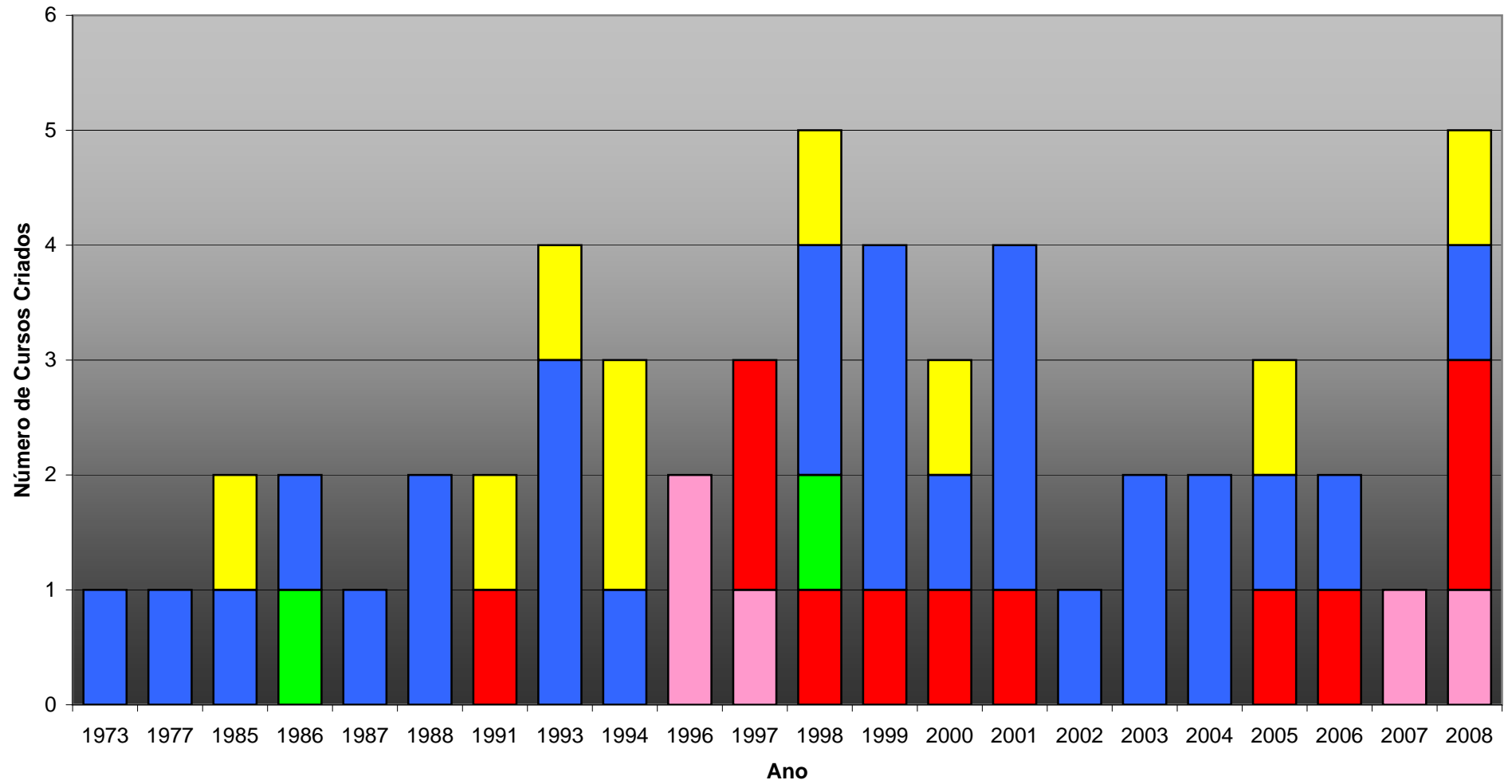


Centro-Oeste Nordeste Norte Sudeste Sul

Observação sobre os “outros Cursos”

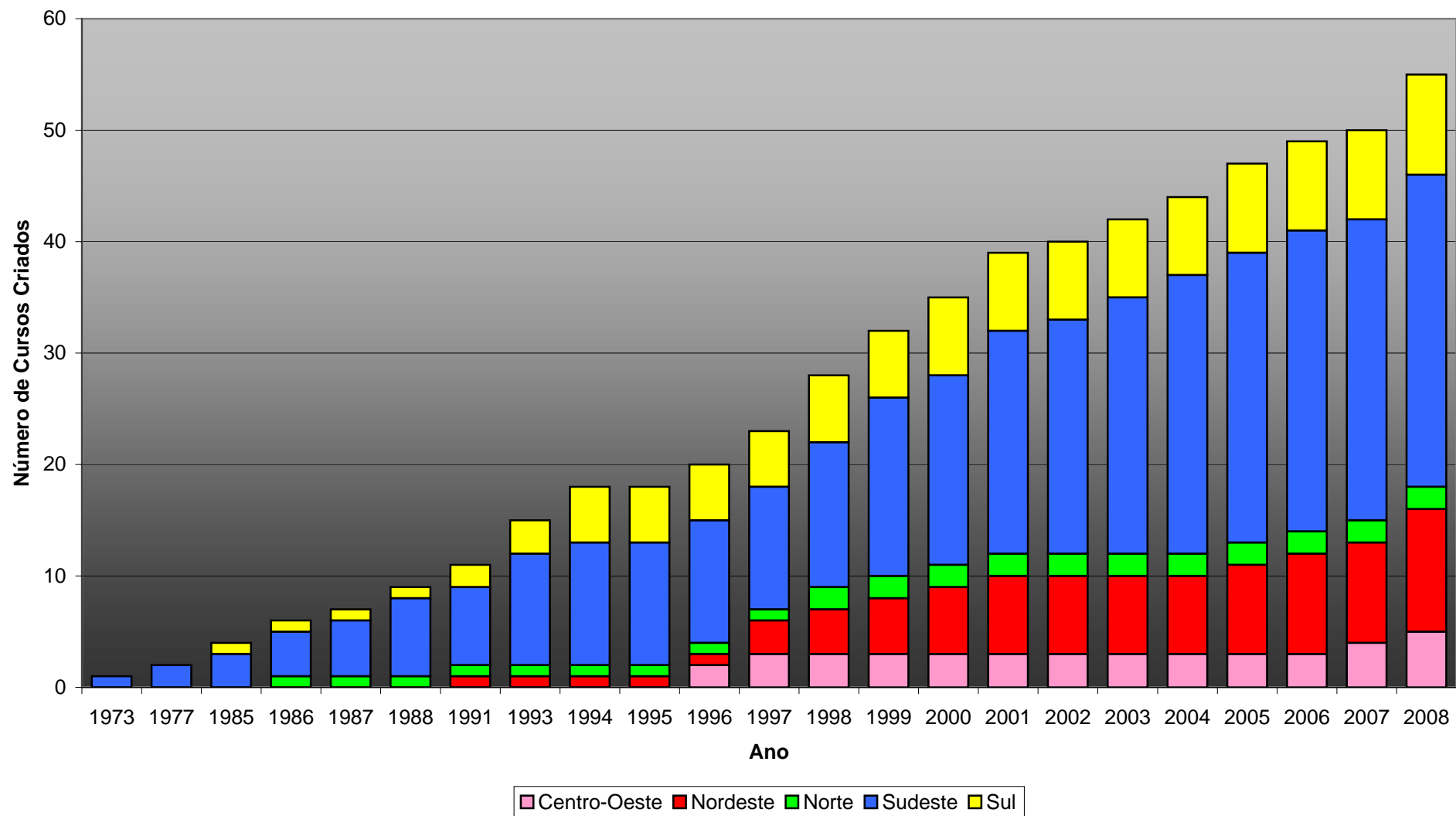
Foram computados os cursos da área de computação e informática com denominações ainda antigas, incluindo cursos de outras áreas que possuem uma forte ênfase em Computação: Curso de Administração com habilitação em áreas de computação, Matemática Computacional etc.

Outros

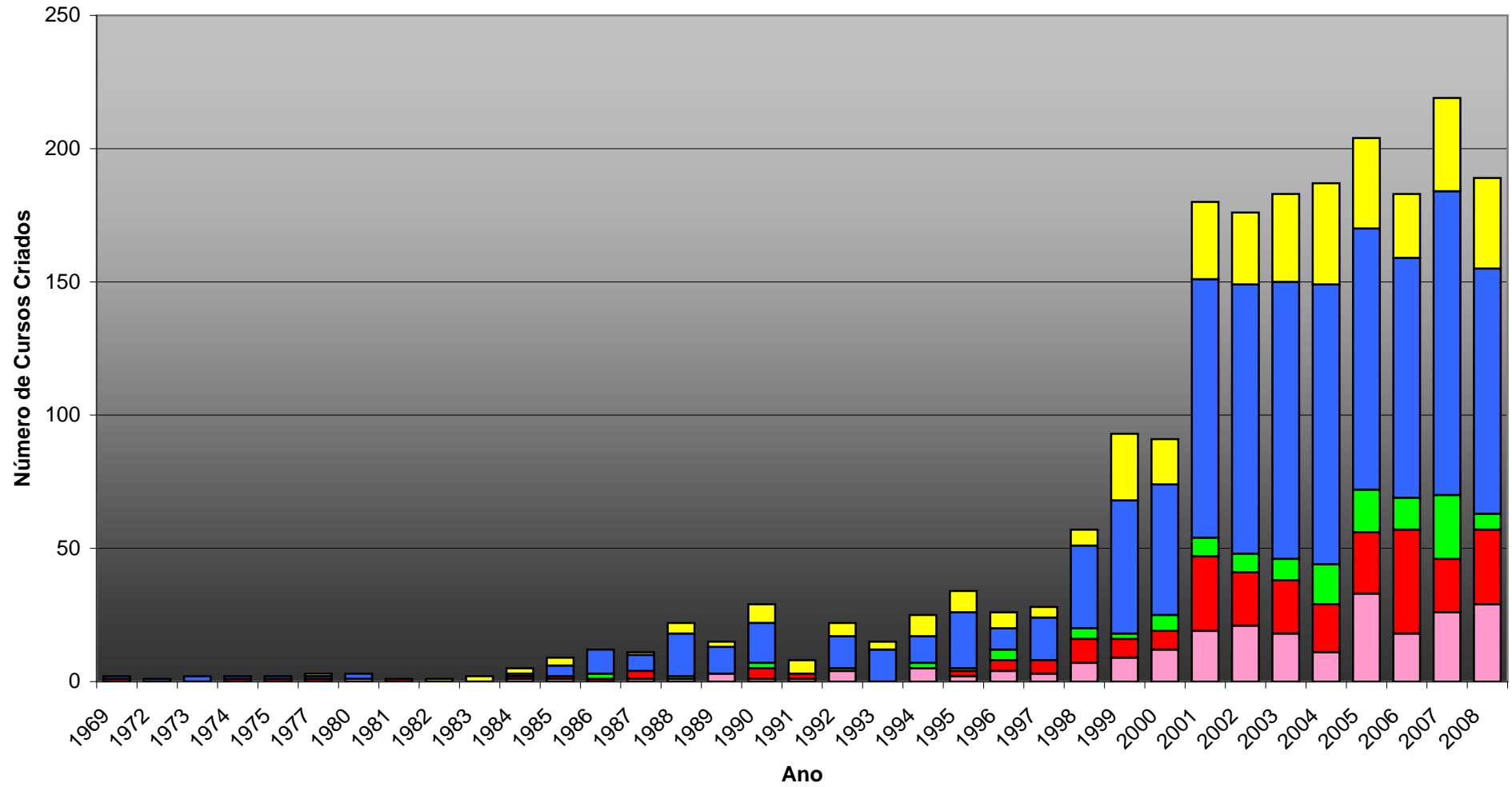


Centro-Oeste Nordeste Norte Sudeste Sul

Outros (Acumulado)

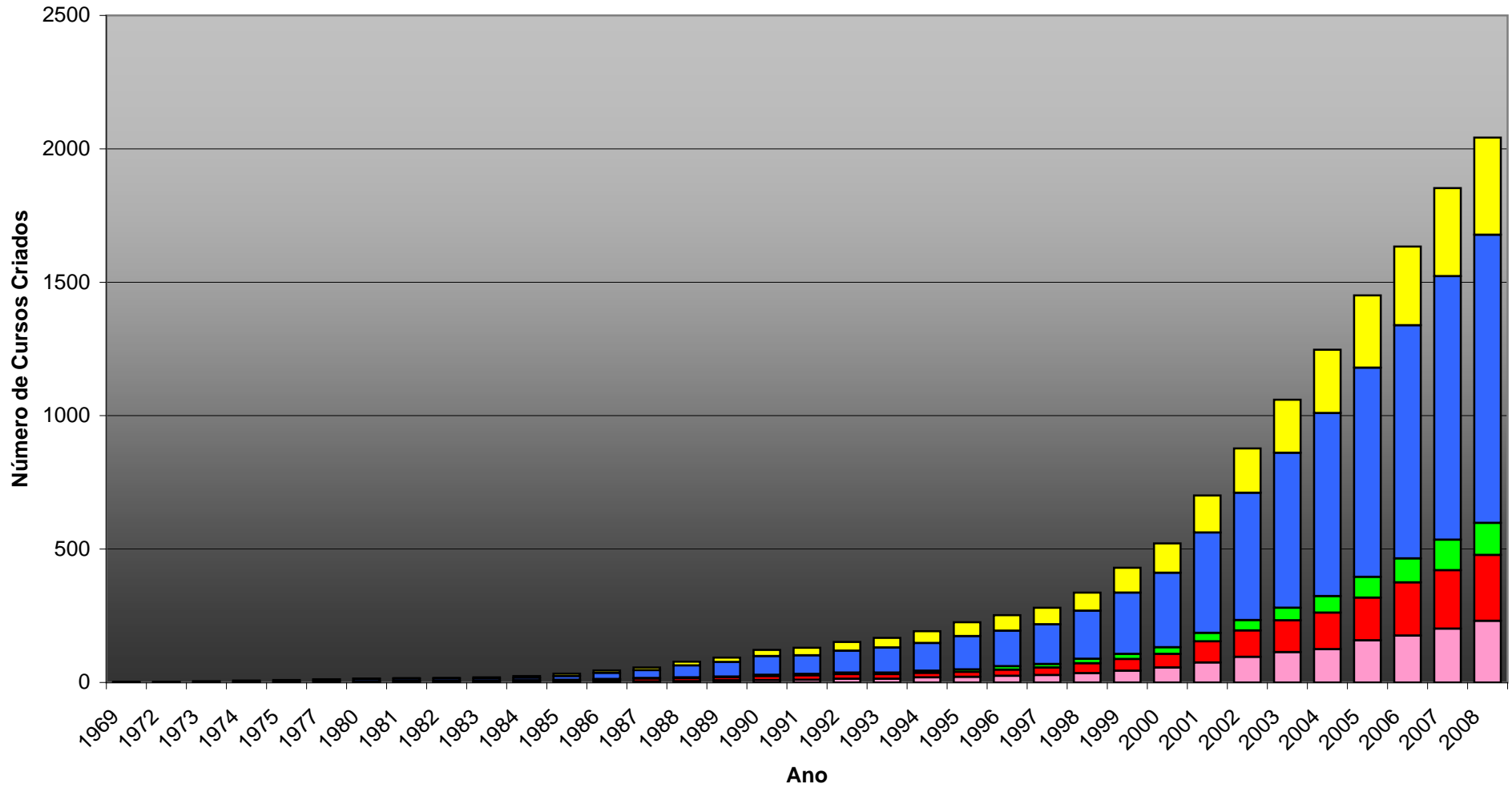


Todos os Cursos por Região



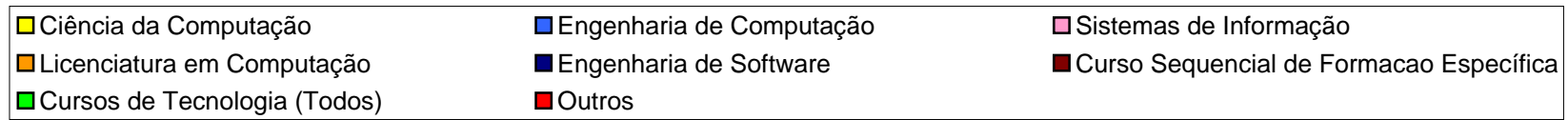
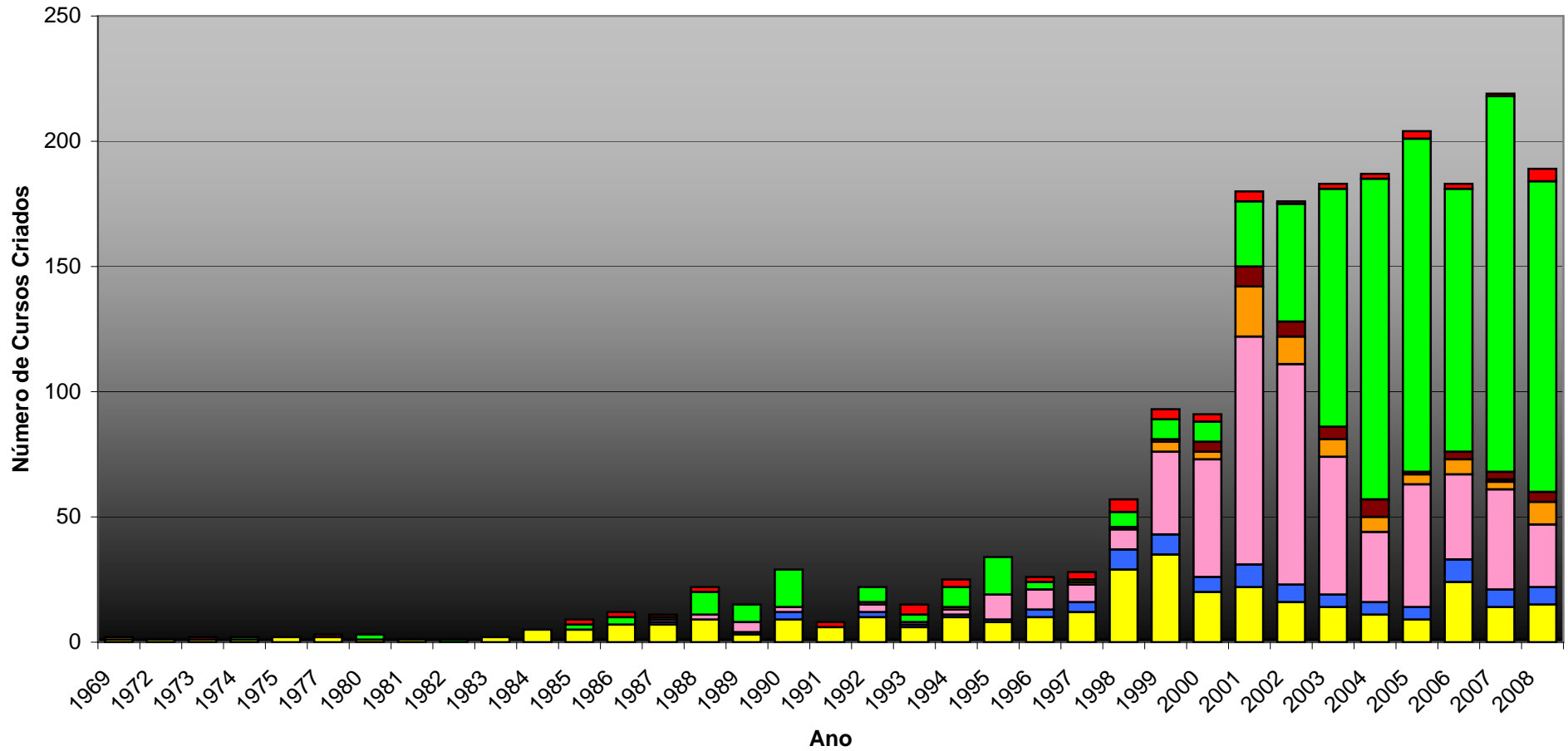
Centro-Oeste Nordeste Norte Sudeste Sul

Todos os Cursos por Região (Acumulado)

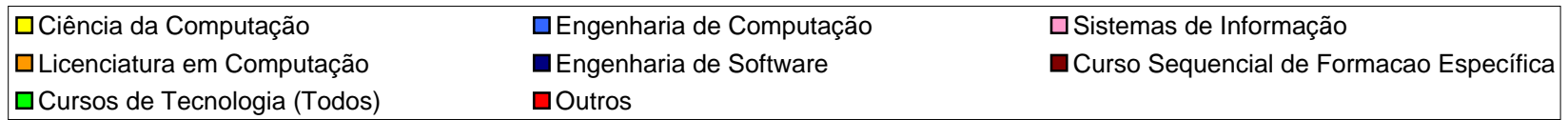
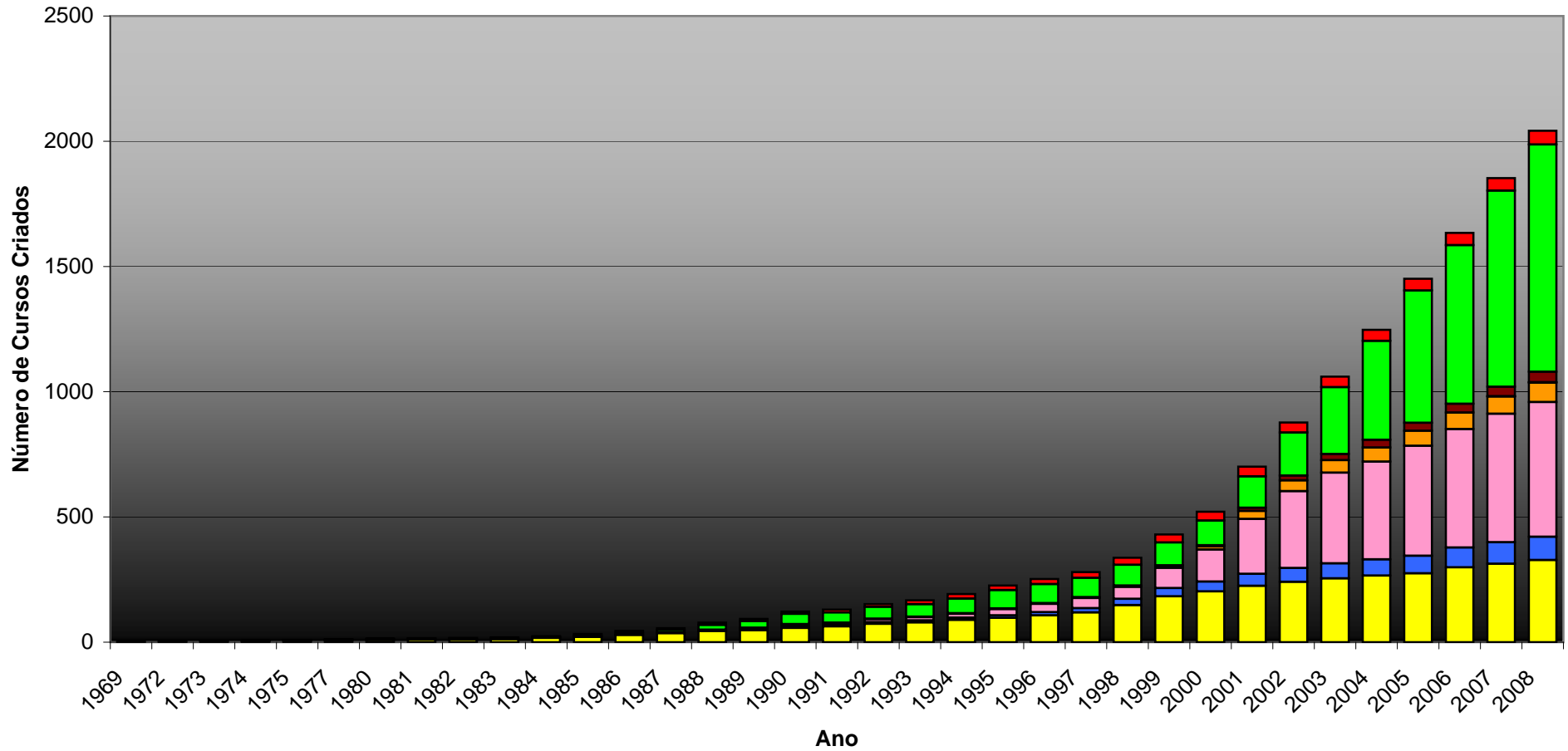


Centro-Oeste Nordeste Norte Sudeste Sul

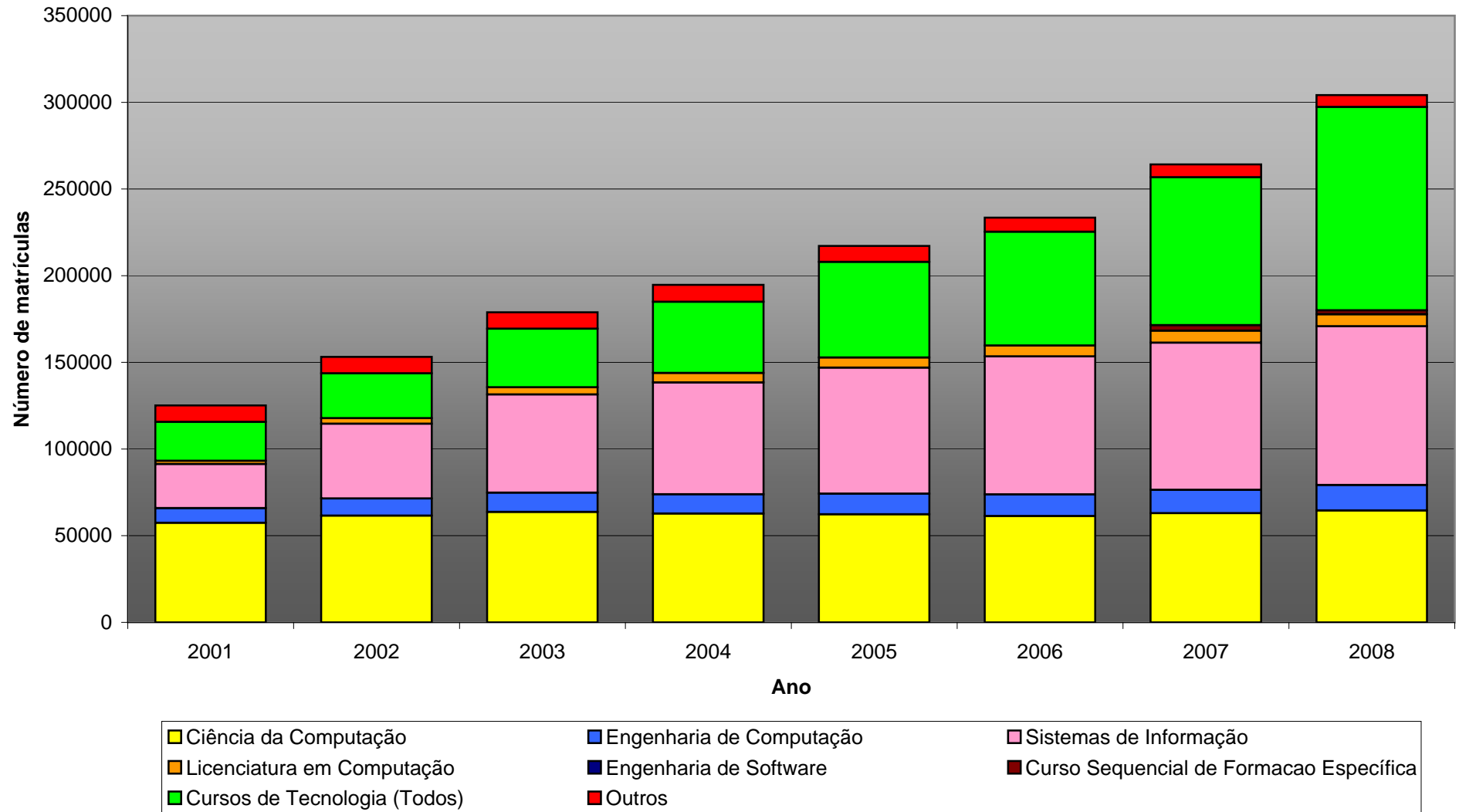
Todos os Cursos por Tipo de Curso



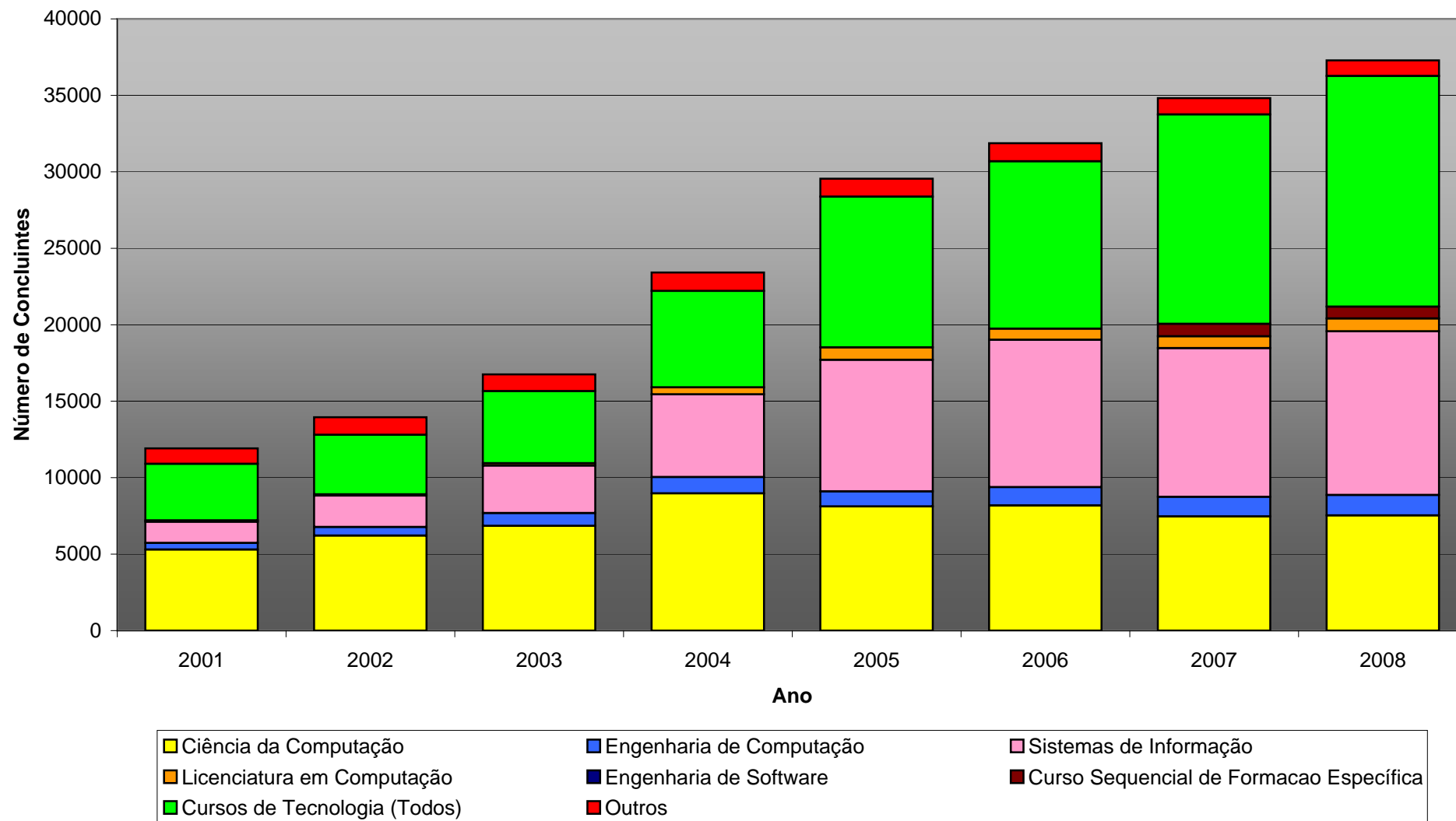
Todos os Cursos por Tipo de Curso (Acumulado)



Evolução das matrículas por tipo de curso entre 2001 e 2008

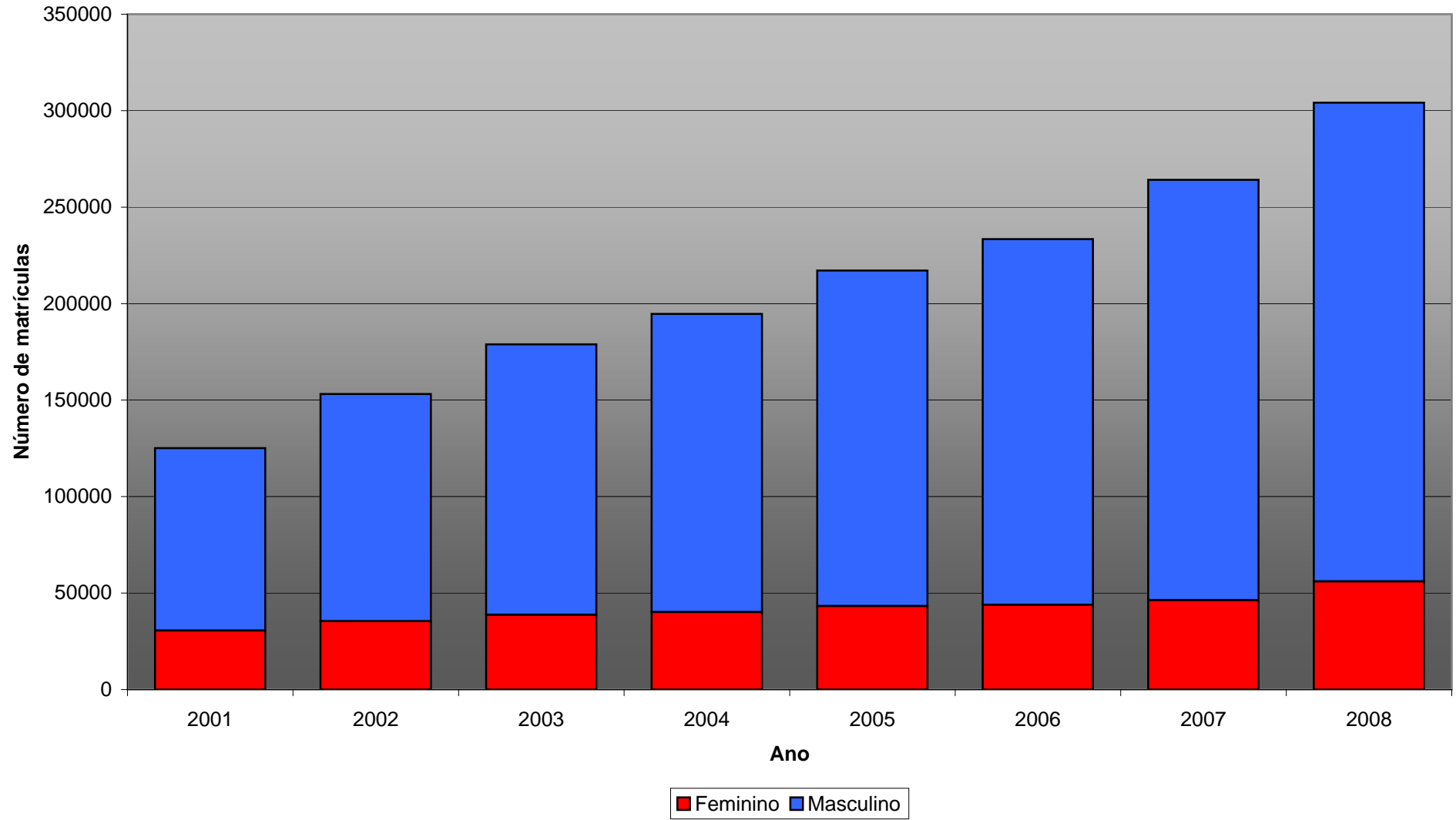


Evolução dos concluintes por tipo de curso entre 2001 e 2008

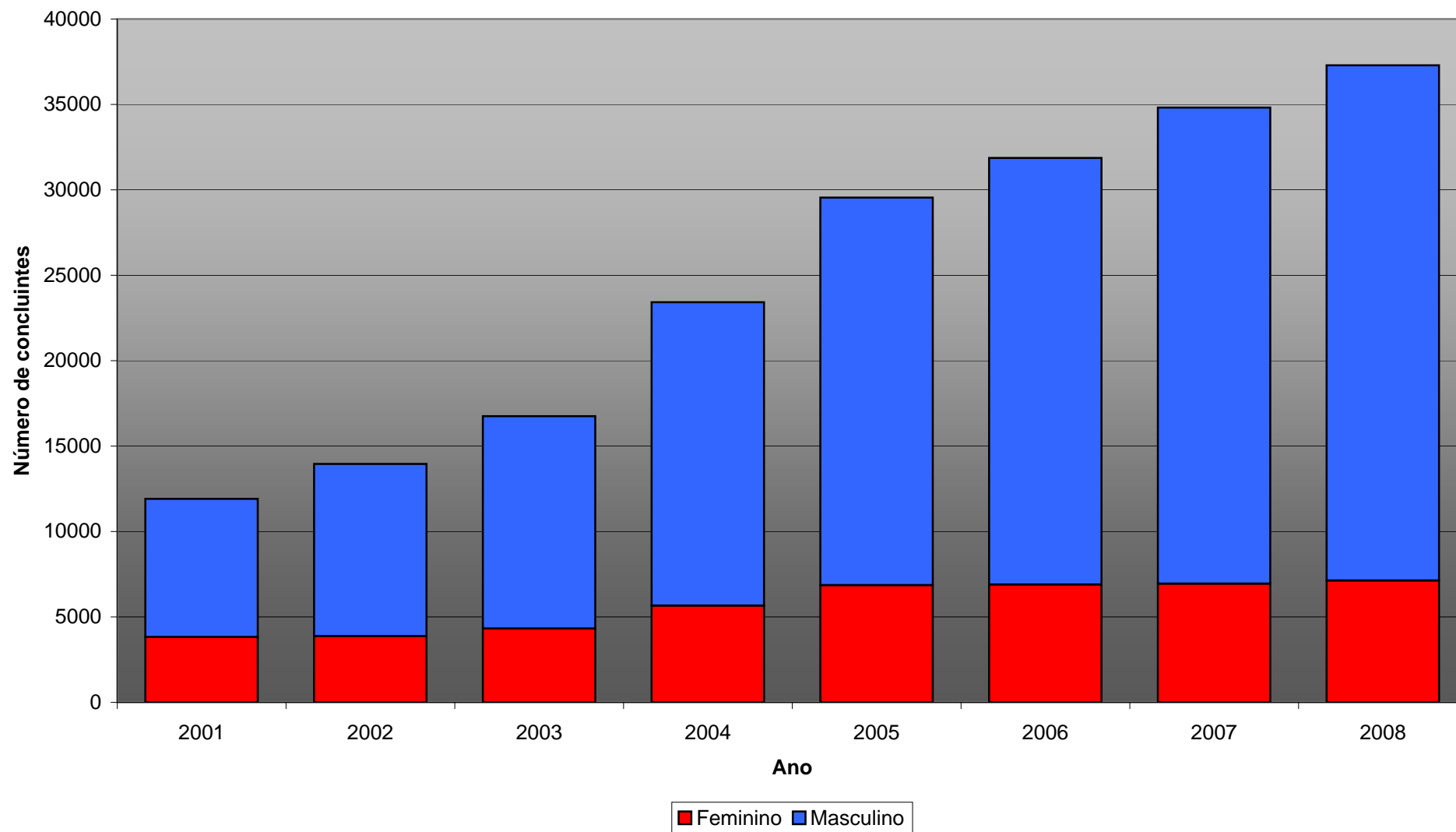


Estatísticas sobre mulheres na Computação

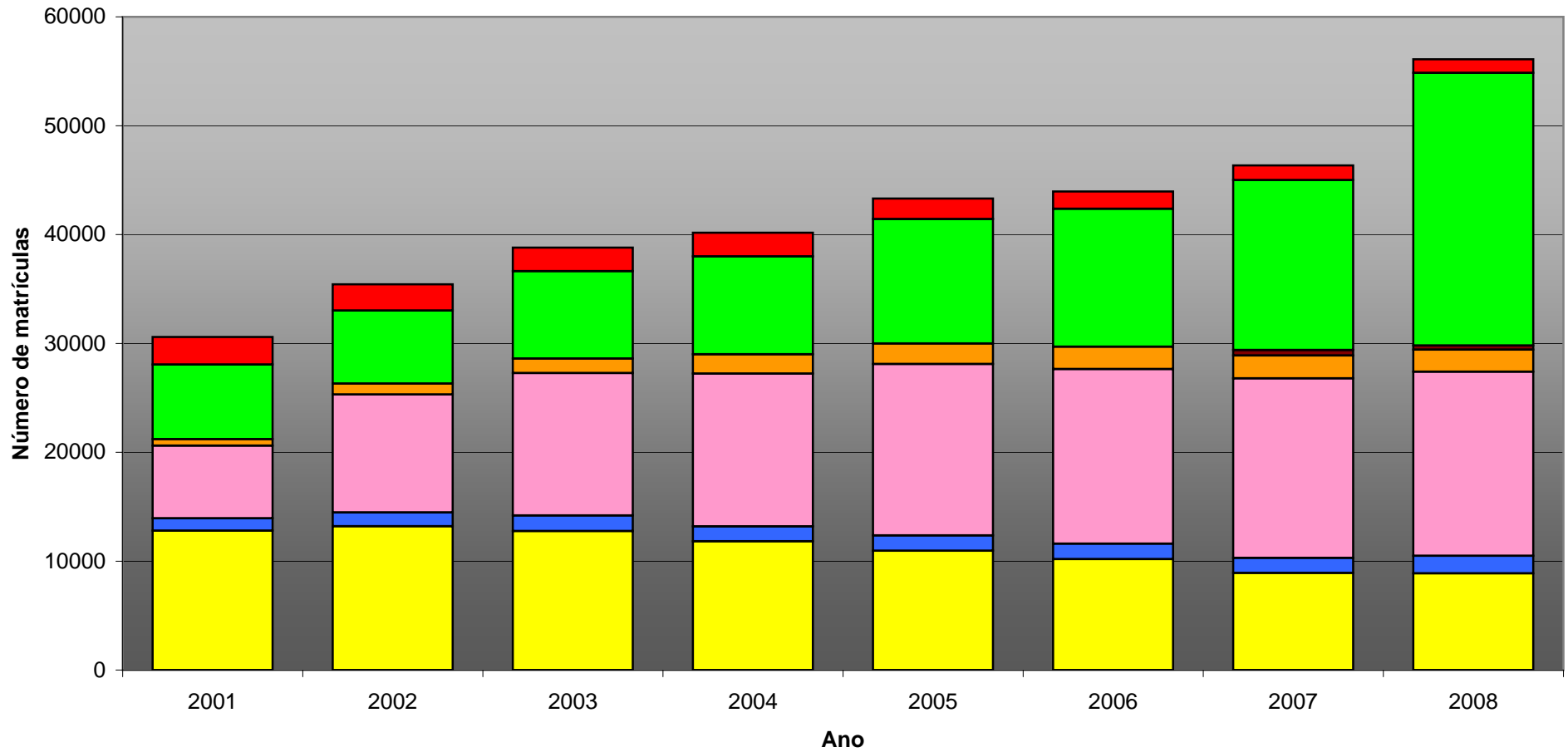
Evolução das matrículas de estudantes por gênero entre 2001 e 2008



Evolução do número de concluintes por gênero entre 2001 e 2008

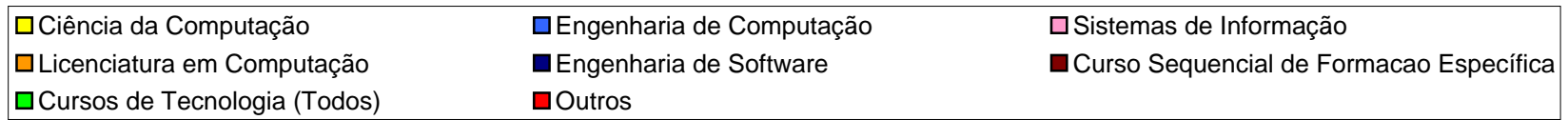
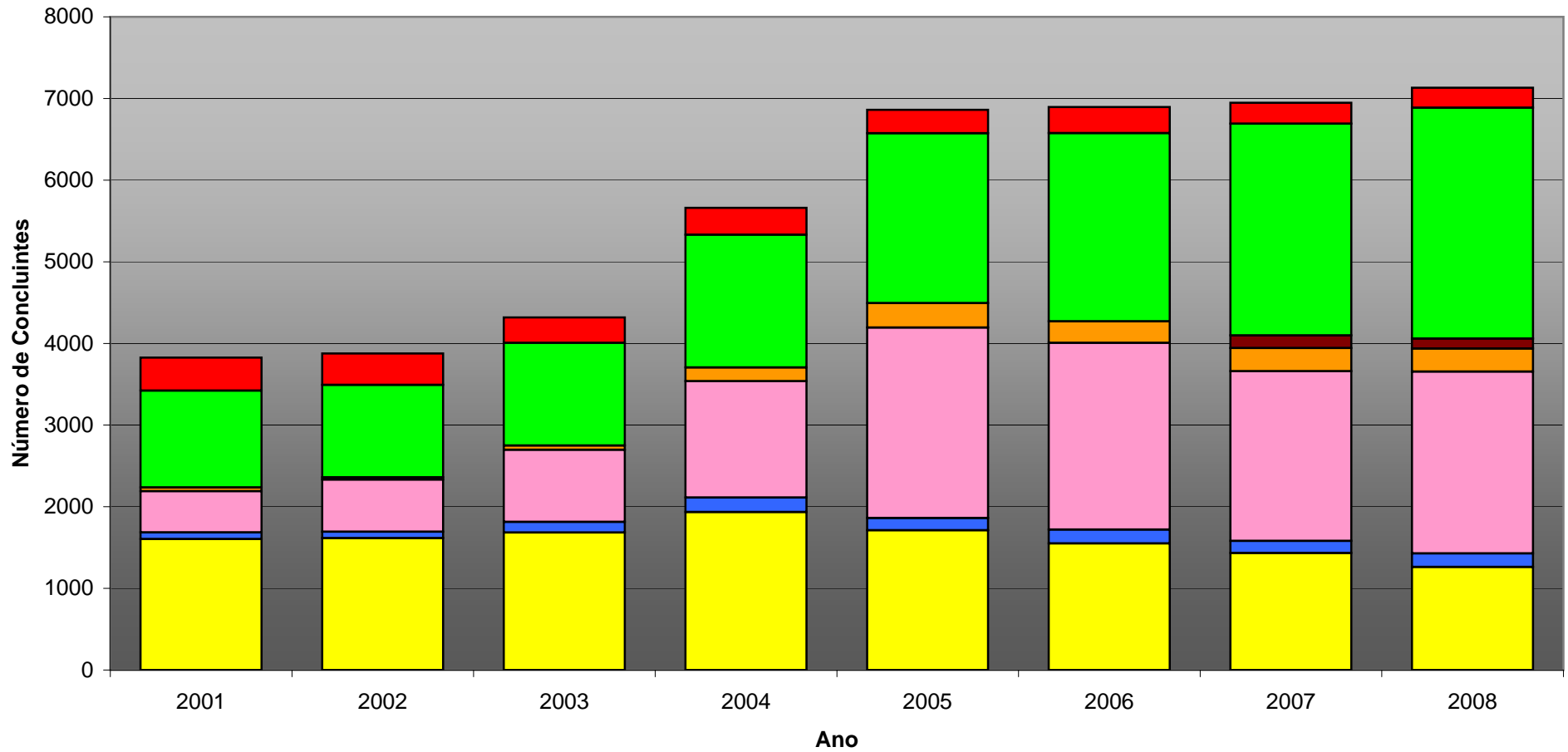


Evolução das matrículas de estudantes do sexo feminino por tipo de curso entre 2001 e 2008



- Ciência da Computação
- Engenharia de Computação
- Sistemas de Informação
- Licenciatura em Computação
- Engenharia de Software
- Curso Sequencial de Formação Específica
- Cursos de Tecnologia (Todos)
- Outros

Evolução de concluintes do sexo feminino por tipo de curso entre 2001 e 2008



Número de Cursos Criados - Ciência da Computação

Ano de Início de Funcionamento	Região					Total
	Centro-Oeste	Nordeste	Norte	Sudeste	Sul	
1969	0	1	0	0	0	1
1972	0	0	0	1	0	1
1973	0	0	0	1	0	1
1974	0	1	0	0	0	1
1975	0	1	0	1	0	2
1977	0	1	0	0	1	2
1980	0	0	0	1	0	1
1981	0	1	0	0	0	1
1983	0	0	0	0	2	2
1984	1	1	0	1	2	5
1985	1	1	0	2	1	5
1986	0	1	1	5	0	7
1987	1	3	0	3	0	7
1988	0	0	0	6	3	9
1989	0	0	0	3	0	3
1990	1	2	1	3	2	9
1991	1	1	0	0	4	6
1992	2	0	0	6	2	10
1993	0	0	0	5	1	6
1994	3	0	0	3	4	10
1995	1	0	0	4	3	8
1996	2	3	0	2	3	10
1997	0	1	0	10	1	12
1998	3	6	1	17	2	29
1999	4	2	1	25	3	35
2000	2	0	2	13	3	20
2001	1	2	2	15	2	22
2002	1	2	1	12	0	16
2003	3	4	0	3	4	14
2004	0	3	0	6	2	11
2005	3	3	0	3	0	9
2006	0	7	3	12	2	24
2007	2	1	0	7	4	14
2008	2	2	1	7	3	15
Total	34	50	13	177	54	

Número de Cursos Criados - Ciência da Computação (Acumulado)

Ano de Início de Funcionamento	Região					Total
	Centro-Oeste	Nordeste	Norte	Sudeste	Sul	
1969	0	1	0	0	0	1
1972	0	1	0	1	0	2
1973	0	1	0	2	0	3
1974	0	2	0	2	0	4
1975	0	3	0	3	0	6
1977	0	4	0	3	1	8
1980	0	4	0	4	1	9
1981	0	5	0	4	1	10
1983	0	5	0	4	3	12
1984	1	6	0	5	5	17
1985	2	7	0	7	6	22
1986	2	8	1	12	6	29
1987	3	11	1	15	6	36
1988	3	11	1	21	9	45
1989	3	11	1	24	9	48
1990	4	13	2	27	11	57
1991	5	14	2	27	15	63
1992	7	14	2	33	17	73
1993	7	14	2	38	18	79
1994	10	14	2	41	22	89
1995	11	14	2	45	25	97
1996	13	17	2	47	28	107
1997	13	18	2	57	29	119
1998	16	24	3	74	31	148
1999	20	26	4	99	34	183
2000	22	26	6	112	37	203
2001	23	28	8	127	39	225
2002	24	30	9	139	39	241
2003	27	34	9	142	43	255
2004	27	37	9	148	45	266
2005	30	40	9	151	45	275
2006	30	47	12	163	47	299
2007	32	48	12	170	51	313
2008	34	50	13	177	54	328

Número de Cursos Criados - Engenharia de Computação (Acumulado)

Ano de Início de Funcionamento	Região					Total
	Centro-Oeste	Nordeste	Norte	Sudeste	Sul	
1987	0	0	0	0	1	1
1989	0	0	0	1	1	2
1990	0	0	0	4	1	5
1992	0	0	0	6	1	7
1993	0	0	0	7	1	8
1994	0	0	0	7	2	9
1995	0	0	0	8	2	10
1996	0	1	0	9	3	13
1997	0	2	0	11	4	17
1998	3	2	1	15	4	25
1999	4	2	1	20	6	33
2000	5	3	1	24	6	39
2001	5	5	2	28	8	48
2002	6	5	3	32	9	55
2003	6	6	3	35	10	60
2004	6	6	4	39	10	65
2005	8	6	4	40	12	70
2006	8	10	4	43	14	79
2007	9	11	4	47	15	86
2008	10	12	5	51	15	93

Número de Cursos Criados - Engenharia de Computação

Ano de Início de Funcionamento	Região					Total
	Centro-Oeste	Nordeste	Norte	Sudeste	Sul	
1987	0	0	0	0	1	1
1989	0	0	0	1	0	1
1990	0	0	0	3	0	3
1992	0	0	0	2	0	2
1993	0	0	0	1	0	1
1994	0	0	0	0	1	1
1995	0	0	0	1	0	1
1996	0	1	0	1	1	3
1997	0	1	0	2	1	4
1998	3	0	1	4	0	8
1999	1	0	0	5	2	8
2000	1	1	0	4	0	6
2001	0	2	1	4	2	9
2002	1	0	1	4	1	7
2003	0	1	0	3	1	5
2004	0	0	1	4	0	5
2005	2	0	0	1	2	5
2006	0	4	0	3	2	9
2007	1	1	0	4	1	7
2008	1	1	1	4	0	7
Total	10	12	5	51	15	

Número de Cursos Criados - Sistemas de Informação (Acumulado)

Ano de Início de Funcionamento	Região					Total
	Centro-Oeste	Nordeste	Norte	Sudeste	Sul	
1987	0	0	0	1	0	1
1988	0	0	0	2	1	3
1989	1	0	0	4	2	7
1990	1	1	0	5	2	9
1992	1	1	0	5	5	12
1993	1	1	0	5	6	13
1994	2	1	0	6	6	15
1995	2	1	0	13	9	25
1996	2	1	4	17	9	33
1997	3	2	4	20	11	40
1998	4	2	4	25	13	48
1999	7	3	5	37	29	81
2000	13	6	8	62	39	128
2001	20	16	11	113	59	219
2002	31	30	15	153	78	307
2003	36	31	17	186	92	362
2004	37	35	20	202	96	390
2005	41	41	26	230	101	439
2006	47	49	27	244	106	473
2007	50	61	31	262	109	513
2008	54	65	33	274	112	538

Número de Cursos Criados - Sistemas de Informação

Ano de Início de Funcionamento	Região					Total
	Centro-Oeste	Nordeste	Norte	Sudeste	Sul	
1987	0	0	0	1	0	1
1988	0	0	0	1	1	2
1989	1	0	0	2	1	4
1990	0	1	0	1	0	2
1992	0	0	0	0	3	3
1993	0	0	0	0	1	1
1994	1	0	0	1	0	2
1995	0	0	0	7	3	10
1996	0	0	4	4	0	8
1997	1	1	0	3	2	7
1998	1	0	0	5	2	8
1999	3	1	1	12	16	33
2000	6	3	3	25	10	47
2001	7	10	3	51	20	91
2002	11	14	4	40	19	88
2003	5	1	2	33	14	55
2004	1	4	3	16	4	28
2005	4	6	6	28	5	49
2006	6	8	1	14	5	34
2007	3	12	4	18	3	40
2008	4	4	2	12	3	25
Total	54	65	33	274	112	

Número de Cursos Criados - Licenciatura em Computação							
Ano de Início de Funcionamento	Região					Total	
	Centro-Oeste	Nordeste	Norte	Sudeste	Sul		
1969	0	0	0	1	0	1	
1992	1	0	0	0	0	1	
1994	1	0	0	0	0	1	
1997	1	0	0	0	0	1	
1998	0	0	1	0	0	1	
1999	0	2	0	1	1	4	
2000	0	1	0	1	1	3	
2001	6	8	0	4	2	20	
2002	2	1	0	6	2	11	
2003	1	0	1	3	2	7	
2004	1	3	1	0	1	6	
2005	0	0	1	2	1	4	
2006	0	2	1	3	0	6	
2007	1	1	0	1	0	3	
2008	1	1	1	5	1	9	
Total	15	19	6	27	11		

Número de Cursos Criados - Licenciatura em Computação (Acumulado)							
Ano de Início de Funcionamento	Região					Total	
	Centro-Oeste	Nordeste	Norte	Sudeste	Sul		
1969	0	0	0	1	0	1	
1992	1	0	0	1	0	2	
1994	2	0	0	1	0	3	
1997	3	0	0	1	0	4	
1998	3	0	1	1	0	5	
1999	3	2	1	2	1	9	
2000	3	3	1	3	2	12	
2001	9	11	1	7	4	32	
2002	11	12	1	13	6	43	
2003	12	12	2	16	8	50	
2004	13	15	3	16	9	56	
2005	13	15	4	18	10	60	
2006	13	17	5	21	10	66	
2007	14	18	5	22	10	69	
2008	15	19	6	27	11	78	

Número de Cursos Criados - Engenharia de Software						
Ano de Início de Funcionamento	Região					Total
	Centro-Oeste	Nordeste	Norte	Sudeste	Sul	
2007	1	0	0	0	0	1
2008	0	0	0	0	0	0
Total	1	0	0	0	0	

Número de Cursos Criados - Engenharia de Software (Acumulado)						
Ano de Início de Funcionamento	Região					Total
	Centro-Oeste	Nordeste	Norte	Sudeste	Sul	
2007	1	0	0	0	0	1
2008	1	0	0	0	0	1

Número de Cursos Criados - Curso Sequencial de Formacao Específica

Ano de Início de Funcionamento	Região					Total
	Centro-Oeste	Nordeste	Norte	Sudeste	Sul	
1999	0	1	0	0	0	1
2000	0	1	1	2	0	4
2001	4	1	0	3	0	8
2002	0	0	0	6	0	6
2003	0	2	0	3	0	5
2004	0	0	1	3	3	7
2005	0	0	0	1	0	1
2006	0	1	0	1	1	3
2007	0	2	0	0	1	3
2008	1	1	0	2	0	4
Total	5	9	2	21	5	

Número de Cursos Criados - Curso Sequencial de Formacao Específica (Acumulado)

Ano de Início de Funcionamento	Região					Total
	Centro-Oeste	Nordeste	Norte	Sudeste	Sul	
1999	0	1	0	0	0	1
2000	0	2	1	2	0	5
2001	4	3	1	5	0	13
2002	4	3	1	11	0	19
2003	4	5	1	14	0	24
2004	4	5	2	17	3	31
2005	4	5	2	18	3	32
2006	4	6	2	19	4	35
2007	4	8	2	19	5	38
2008	5	9	2	21	5	42

Número de Cursos Criados - Cursos de Tecnologia (Todos)

Ano de Início de Funcionamento	Região					Total
	Centro-Oeste	Nordeste	Norte	Sudeste	Sul	
1974	0	0	0	1	0	1
1980	1	0	0	1	0	2
1982	0	0	0	0	1	1
1985	0	0	0	1	1	2
1986	0	0	0	3	0	3
1987	0	0	0	1	0	1
1988	1	0	1	7	0	9
1989	2	0	0	4	1	7
1990	0	1	1	8	5	15
1992	1	0	1	4	0	6
1993	0	0	0	3	0	3
1994	0	0	2	5	1	8
1995	1	2	1	9	2	15
1996	0	0	0	1	2	3
1997	0	0	0	1	0	1
1998	0	2	0	3	1	6
1999	1	0	0	4	3	8
2000	3	0	0	3	2	8
2001	1	4	1	17	3	26
2002	6	3	1	32	5	47
2003	9	12	5	57	12	95
2004	9	8	9	74	28	128
2005	24	13	9	62	25	133
2006	12	16	7	56	14	105
2007	17	3	20	84	26	150
2008	19	17	1	61	26	124
Total	107	81	59	502	158	

Número de Cursos Criados - Cursos de Tecnologia (Todos) - Acumulado

Ano de Início de Funcionamento	Região					Total
	Centro-Oeste	Nordeste	Norte	Sudeste	Sul	
1974	0	0	0	1	0	1
1980	1	0	0	2	0	3
1983	1	0	0	2	1	4
1985	1	0	0	3	2	6
1986	1	0	0	6	2	9
1987	1	0	0	7	2	10
1988	2	0	1	14	2	19
1989	4	0	1	18	3	26
1990	4	1	2	26	8	41
1992	5	1	3	30	8	47
1993	5	1	3	33	8	50
1994	5	1	5	38	9	58
1995	6	3	6	47	11	73
1996	6	3	6	48	13	76
1997	6	3	6	49	13	77
1998	6	5	6	52	14	83
1999	7	5	6	56	17	91
2000	10	5	6	59	19	99
2001	11	9	7	76	22	125
2002	17	12	8	108	27	172
2003	26	24	13	165	39	267
2004	35	32	22	239	67	395
2005	59	45	31	301	92	528
2006	71	61	38	357	106	633
2007	88	64	58	441	132	783
2008	107	81	59	502	158	907

Número de Cursos Criados - Outros

Ano de Início de Funcionamento	Região					Total
	Centro-Oeste	Nordeste	Norte	Sudeste	Sul	
1973	0	0	0	1	0	1
1977	0	0	0	1	0	1
1985	0	0	0	1	1	2
1986	0	0	1	1	0	2
1987	0	0	0	1	0	1
1988	0	0	0	2	0	2
1991	0	1	0	0	1	2
1993	0	0	0	3	1	4
1994	0	0	0	1	2	3
1996	2	0	0	0	0	2
1997	1	2	0	0	0	3
1998	0	1	1	2	1	5
1999	0	1	0	3	0	4
2000	0	1	0	1	1	3
2001	0	1	0	3	0	4
2002	0	0	0	1	0	1
2003	0	0	0	2	0	2
2004	0	0	0	2	0	2
2005	0	1	0	1	1	3
2006	0	1	0	1	0	2
2007	1	0	0	0	0	1
2008	1	2	0	1	1	5
Total	5	11	2	28	9	

Número de Cursos Criados - Outros (Acumulado)

Ano de Início de Funcionamento	Região					Total
	Centro-Oeste	Nordeste	Norte	Sudeste	Sul	
1973	0	0	0	1	0	1
1977	0	0	0	2	0	2
1985	0	0	0	3	1	4
1986	0	0	1	4	1	6
1987	0	0	1	5	1	7
1988	0	0	1	7	1	9
1991	0	1	1	7	2	11
1993	0	1	1	10	3	15
1994	0	1	1	11	5	18
1995	0	1	1	11	5	18
1996	2	1	1	11	5	20
1997	3	3	1	11	5	23
1998	3	4	2	13	6	28
1999	3	5	2	16	6	32
2000	3	6	2	17	7	35
2001	3	7	2	20	7	39
2002	3	7	2	21	7	40
2003	3	7	2	23	7	42
2004	3	7	2	25	7	44
2005	3	8	2	26	8	47
2006	3	9	2	27	8	49
2007	4	9	2	27	8	50
2008	5	11	2	28	9	55

Número de Cursos Criados por Região

Ano	Região					Total
	Centro-Oeste	Nordeste	Norte	Sudeste	Sul	
1969	0	1	0	1	0	2
1972	0	0	0	1	0	1
1973	0	0	0	2	0	2
1974	0	1	0	1	0	2
1975	0	1	0	1	0	2
1977	0	1	0	1	1	3
1980	1	0	0	2	0	3
1981	0	1	0	0	0	1
1982	0	0	0	0	1	1
1983	0	0	0	0	2	2
1984	1	1	0	1	2	5
1985	1	1	0	4	3	9
1986	0	1	2	9	0	12
1987	1	3	0	6	1	11
1988	1	0	1	16	4	22
1989	3	0	0	10	2	15
1990	1	4	2	15	7	29
1991	1	2	0	0	5	8
1992	4	0	1	12	5	22
1993	0	0	0	12	3	15
1994	5	0	2	10	8	25
1995	2	2	1	21	8	34
1996	4	4	4	8	6	26
1997	3	5	0	16	4	28
1998	7	9	4	31	6	57
1999	9	7	2	50	25	93
2000	12	7	6	49	17	91
2001	19	28	7	97	29	180
2002	21	20	7	101	27	176
2003	18	20	8	104	33	183
2004	11	18	15	105	38	187
2005	33	23	16	98	34	204
2006	18	39	12	90	24	183
2007	26	20	24	114	35	219
2008	29	28	6	92	34	189
Total	231	247	120	1080	364	

Número de Cursos Criados por Região (Acumulado)

Ano	Região					Total
	Centro-Oeste	Nordeste	Norte	Sudeste	Sul	
1969	0	1	0	1	0	2
1972	0	1	0	2	0	3
1973	0	1	0	4	0	5
1974	0	2	0	5	0	7
1975	0	3	0	6	0	9
1977	0	4	0	7	1	12
1980	1	4	0	9	1	15
1981	1	5	0	9	1	16
1982	1	5	0	9	2	17
1983	1	5	0	9	4	19
1984	2	6	0	10	6	24
1985	3	7	0	14	9	33
1986	3	8	2	23	9	45
1987	4	11	2	29	10	56
1988	5	11	3	45	14	78
1989	8	11	3	55	16	93
1990	9	15	5	70	23	122
1991	10	17	5	70	28	130
1992	14	17	6	82	33	152
1993	14	17	6	94	36	167
1994	19	17	8	104	44	192
1995	21	19	9	125	52	226
1996	25	23	13	133	58	252
1997	28	28	13	149	62	280
1998	35	37	17	180	68	337
1999	44	44	19	230	93	430
2000	56	51	25	279	110	521
2001	75	79	32	376	139	701
2002	96	99	39	477	166	877
2003	114	119	47	581	199	1060
2004	125	137	62	686	237	1247
2005	158	160	78	784	271	1451
2006	176	199	90	874	295	1634
2007	202	219	114	988	330	1853
2008	231	247	120	1080	364	2042

Número de Cursos Criados - Todos os Cursos por Modalidade de Curso

Ano de Início de Funcionamento	Modalidade de Cursos								Total
	Ciência da Computação	Engenharia de Computação	Sistemas de Informação	Licenciatura em Computação	Engenharia de Software	Curso Sequencial de Formação Específica	Cursos de Tecnologia (Todos)	Outros	
1969	1	0	0	1	0	0	0	0	2
1972	1	0	0	0	0	0	0	0	1
1973	1	0	0	0	0	0	0	1	2
1974	1	0	0	0	0	0	1	0	2
1975	2	0	0	0	0	0	0	0	2
1977	2	0	0	0	0	0	0	1	3
1980	1	0	0	0	0	0	2	0	3
1981	1	0	0	0	0	0	0	0	1
1982	0	0	0	0	0	0	1	0	1
1983	2	0	0	0	0	0	0	0	2
1984	5	0	0	0	0	0	0	0	5
1985	5	0	0	0	0	0	2	2	9
1986	7	0	0	0	0	0	3	2	12
1987	7	1	1	0	0	0	1	1	11
1988	9	0	2	0	0	0	9	2	22
1989	3	1	4	0	0	0	7	0	15
1990	9	3	2	0	0	0	15	0	29
1991	6	0	0	0	0	0	0	2	8
1992	10	2	3	1	0	0	6	0	22
1993	6	1	1	0	0	0	3	4	15
1994	10	1	2	1	0	0	8	3	25
1995	8	1	10	0	0	0	15	0	34
1996	10	3	8	0	0	0	3	2	26
1997	12	4	7	1	0	0	1	3	28
1998	29	8	8	1	0	0	6	5	57
1999	35	8	33	4	0	1	8	4	93
2000	20	6	47	3	0	4	8	3	91
2001	22	9	91	20	0	8	26	4	180
2002	16	7	88	11	0	6	47	1	176
2003	14	5	55	7	0	5	95	2	183
2004	11	5	28	6	0	7	128	2	187
2005	9	5	49	4	0	1	133	3	204
2006	24	9	34	6	0	3	105	2	183
2007	14	7	40	3	1	3	150	1	219
2008	15	7	25	9	0	4	124	5	189
Total	328	93	538	78	1	42	907	55	

Número de Cursos Criados - Todos os Cursos por Modalidade de Curso (Acumulado)

Ano de Início de Funcionamento	Modalidade de Cursos								Total
	Ciência da Computação	Engenharia de Computação	Sistemas de Informação	Licenciatura em Computação	Engenharia de Software	Curso Sequencial de Formação Específica	Cursos de Tecnologia (Todos)	Outros	
1969	1	0	0	1	0	0	0	0	2
1972	2	0	0	1	0	0	0	0	3
1973	3	0	0	1	0	0	0	1	5
1974	4	0	0	1	0	0	1	1	7
1975	6	0	0	1	0	0	1	1	9
1977	8	0	0	1	0	0	1	2	12
1980	9	0	0	1	0	0	3	2	15
1981	10	0	0	1	0	0	3	2	16
1982	10	0	0	1	0	0	4	2	17
1983	12	0	0	1	0	0	4	2	19
1984	17	0	0	1	0	0	4	2	24
1985	22	0	0	1	0	0	6	4	33
1986	29	0	0	1	0	0	9	6	45
1987	36	1	1	1	0	0	10	7	56
1988	45	1	3	1	0	0	19	9	78
1989	48	2	7	1	0	0	26	9	93
1990	57	5	9	1	0	0	41	9	122
1991	63	5	9	1	0	0	41	11	130
1992	73	7	12	2	0	0	47	11	152
1993	79	8	13	2	0	0	50	15	167
1994	89	9	15	3	0	0	58	18	192
1995	97	10	25	3	0	0	73	18	226
1996	107	13	33	3	0	0	76	20	252
1997	119	17	40	4	0	0	77	23	280
1998	148	25	48	5	0	0	83	28	337
1999	183	33	81	9	0	1	91	32	430
2000	203	39	128	12	0	5	99	35	521
2001	225	48	219	32	0	13	125	39	701
2002	241	55	307	43	0	19	172	40	877
2003	255	60	362	50	0	24	267	42	1060
2004	266	65	390	56	0	31	395	44	1247
2005	275	70	439	60	0	32	528	47	1451
2006	299	79	473	66	0	35	633	49	1634
2007	313	86	513	69	1	38	783	50	1853
2008	328	93	538	78	1	42	907	55	2042

TABELA - Matriculados por Tipo de Curso e Gênero no Brasil entre 2001 e 2008

Ano	Tipo de Curso	Sexo		Total
		Feminino	Masculino	
2001	Ciência da Computação	12807	44609	57416
	Engenharia de Computação	1138	7366	8504
	Sistemas de Informação	6669	18792	25461
	Licenciatura em Computação	600	1217	1817
	Engenharia de Software	-	-	-
	Curso Sequencial de Formacao Especifica	-	-	-
	Cursos de Tecnologia (Todos)	6850	15655	22505
	Outros	2534	6911	9445
2002	Ciência da Computação	13205	48352	61557
	Engenharia de Computação	1278	8632	9910
	Sistemas de Informação	10836	32318	43154
	Licenciatura em Computação	1000	2184	3184
	Engenharia de Software	-	-	-
	Curso Sequencial de Formacao Especifica	-	-	-
	Cursos de Tecnologia (Todos)	6704	19183	25887
	Outros	2409	7035	9444
2003	Ciência da Computação	12762	50965	63727
	Engenharia de Computação	1436	9681	11117
	Sistemas de Informação	13079	43554	56633
	Licenciatura em Computação	1336	2782	4118
	Engenharia de Software	-	-	-
	Curso Sequencial de Formacao Especifica	-	-	-
	Cursos de Tecnologia (Todos)	8033	25760	33793
	Outros	2151	7358	9509
2004	Ciência da Computação	11826	50956	62782
	Engenharia de Computação	1365	9784	11149
	Sistemas de Informação	14038	50422	64460
	Licenciatura em Computação	1778	3706	5484
	Engenharia de Software	-	-	-
	Curso Sequencial de Formacao Especifica	-	-	-
	Cursos de Tecnologia (Todos)	8985	32117	41102
	Outros	2176	7519	9695
2005	Ciência da Computação	10953	51412	62365
	Engenharia de Computação	1415	10502	11917
	Sistemas de Informação	15740	56916	72656
	Licenciatura em Computação	1891	3945	5836
	Engenharia de Software	-	-	-
	Curso Sequencial de Formacao Especifica	-	-	-
	Cursos de Tecnologia (Todos)	11425	43781	55206
	Outros	1890	7277	9167
2006	Ciência da Computação	10188	51164	61352
	Engenharia de Computação	1415	11083	12498
	Sistemas de Informação	16050	63525	79575
	Licenciatura em Computação	2043	4272	6315
	Engenharia de Software	-	-	-
	Curso Sequencial de Formacao Especifica	-	-	-
	Cursos de Tecnologia (Todos)	12675	52960	65635
	Outros	1583	6494	8077
2007	Ciência da Computação	8917	54069	62986
	Engenharia de Computação	1386	12076	13462
	Sistemas de Informação	16492	68395	84887
	Licenciatura em Computação	2097	4812	6909
	Engenharia de Software	-	-	-
	Curso Sequencial de Formacao Especifica	506	2687	3193
	Cursos de Tecnologia (Todos)	15614	69742	85356
	Outros	1337	6036	7373
2008	Ciência da Computação	8878	55679	64557
	Engenharia de Computação	1613	13077	14690
	Sistemas de Informação	16907	74670	91577
	Licenciatura em Computação	2034	4902	6936
	Engenharia de Software	4	36	40
	Curso Sequencial de Formacao Especifica	372	1825	2197
	Cursos de Tecnologia (Todos)	25045	92309	117354
	Outros	1254	5556	6810

TABELA - Concluintes por Tipo de Curso e Gênero no Brasil entre 2001 e 2008

Ano	Tipo de Curso	Sexo		Total
		Feminino	Masculino	
2001	Ciência da Computação	1605	3701	5306
	Engenharia de Computação	81	351	432
	Sistemas de Informação	505	876	1381
	Licenciatura em Computação	45	46	91
	Engenharia de Software	-	-	-
	Curso Sequencial de Formacao Especifica	-	-	-
	Cursos de Tecnologia (Todos)	1187	2509	3696
Outros	403	606	1009	
2002	Ciência da Computação	1616	4595	6211
	Engenharia de Computação	78	487	565
	Sistemas de Informação	639	1414	2053
	Licenciatura em Computação	27	54	81
	Engenharia de Software	-	-	-
	Curso Sequencial de Formacao Especifica	-	-	-
	Cursos de Tecnologia (Todos)	1133	2757	3890
Outros	384	769	1153	
2003	Ciência da Computação	1684	5169	6853
	Engenharia de Computação	131	706	837
	Sistemas de Informação	882	2219	3101
	Licenciatura em Computação	53	105	158
	Engenharia de Software	-	-	-
	Curso Sequencial de Formacao Especifica	-	-	-
	Cursos de Tecnologia (Todos)	1257	3460	4717
Outros	311	777	1088	
2004	Ciência da Computação	1935	7044	8979
	Engenharia de Computação	177	886	1063
	Sistemas de Informação	1426	3987	5413
	Licenciatura em Computação	168	287	455
	Engenharia de Software	-	-	-
	Curso Sequencial de Formacao Especifica	-	-	-
	Cursos de Tecnologia (Todos)	1625	4673	6298
Outros	330	882	1212	
2005	Ciência da Computação	1712	6406	8118
	Engenharia de Computação	150	840	990
	Sistemas de Informação	2332	6265	8597
	Licenciatura em Computação	301	518	819
	Engenharia de Software	-	-	-
	Curso Sequencial de Formacao Especifica	-	-	-
	Cursos de Tecnologia (Todos)	2080	7770	9850
Outros	287	888	1175	
2006	Ciência da Computação	1551	6631	8182
	Engenharia de Computação	169	1031	1200
	Sistemas de Informação	2288	7350	9638
	Licenciatura em Computação	263	464	727
	Engenharia de Software	-	-	-
	Curso Sequencial de Formacao Especifica	-	-	-
	Cursos de Tecnologia (Todos)	2306	8636	10942
Outros	318	864	1182	
2007	Ciência da Computação	1434	6035	7469
	Engenharia de Computação	147	1132	1279
	Sistemas de Informação	2079	7649	9728
	Licenciatura em Computação	284	487	771
	Engenharia de Software	-	-	-
	Curso Sequencial de Formacao Especifica	154	660	814
	Cursos de Tecnologia (Todos)	2594	11098	13692
Outros	256	808	1064	
2008	Ciência da Computação	1262	6269	7531
	Engenharia de Computação	166	1174	1340
	Sistemas de Informação	2227	8472	10699
	Licenciatura em Computação	282	556	838
	Engenharia de Software	0	0	0
	Curso Sequencial de Formacao Especifica	123	656	779
	Cursos de Tecnologia (Todos)	2828	12256	15084
Outros	244	775	1019	

**TABELA - Matriculados por Gênero nas Regiões
Brasileiras entre 2001 e 2008**

Ano	Gênero	
	Feminino	Masculino
2001	30598	94550
2002	35432	117704
2003	38797	140100
2004	40168	154504
2005	43314	173833
2006	43954	189498
2007	46349	217817
2008	56107	248054

**TABELA - Concluintes por Gênero nas Regiões
Brasileiras entre 2001 e 2008**

Ano	Gênero	
	Feminino	Masculino
2001	3826	8089
2002	3877	10076
2003	4318	12436
2004	5661	17759
2005	6862	22687
2006	6895	24976
2007	6948	27869
2008	7132	30158